

Sacombank

ធនាគារ សាខមប៉ែង (ខេមបូឌា) ភីអិលស៊ី



បោកបញ្ឆោត
ហិរញ្ញវត្ថុប្រចាំឆ្នាំ
២០១៨

ធនាគារ សាខាម៉ែន (ខេមបូឌា) ភីអិលស៊ី

របាយការណ៍ហិរញ្ញវត្ថុ
សម្រាប់ការិយបរិច្ឆេទដែលបានបញ្ចប់
ថ្ងៃទី 31 ខែ ធ្នូ ឆ្នាំ 2018
និង
របាយការណ៍របស់សវនករឯករាជ្យ



ព័ត៌មានអំពីធនាគារ

ធនាគារ	ធនាគារសាខម (ខេមបូឌា) ភីអិលស៊ី	
ចុះបញ្ជីពាណិជ្ជកម្មលេខ	00002054 (លេខចាស់ 2510/2011)	
ទីស្នាក់ការចុះបញ្ជី	អាគារលេខ ៦០ មហាវិថីព្រះនរោត្តម សង្កាត់ជ័យជំនះ ខណ្ឌដូនពេញ រាជធានីភ្នំពេញ ព្រះរាជាណាចក្រកម្ពុជា	
ភាគទុនិក	Saigon Thuong Tin Commercial Joint Stock Bank ("Sacombank")	
ក្រុមប្រឹក្សាភិបាល	លោក Trinh Van Ty	ប្រធានក្រុមប្រឹក្សាភិបាល
	លោក Nguyen Nhi Thanh	អនុប្រធានក្រុមប្រឹក្សាភិបាល
	លោក Nguyen Ngoc Tuan	អនុប្រធានក្រុមប្រឹក្សាភិបាល
	លោក Nguyen Van Minh	អភិបាល
	លោក Chhuon Chhen	អភិបាល
	លោក Duong The Nhut Xuan	អភិបាលឯករាជ្យ
	លោក Nguyen Thuc Vinh	អភិបាលឯករាជ្យ
អ្នកគ្រប់គ្រង	លោក Nguyen Nhi Thanh	អគ្គនាយក
	លោក Phung Thai Phung	អគ្គនាយករង
	លោក Chhuon Chhen	អគ្គនាយករង
	លោក Phan Hoang Anh	អគ្គនាយករង
សវនករ	ខេភីអឹមជឺ ខេមបូឌា ចំកាត់	

មាតិកា

ទំព័រ

ធនាគារ សាខាប៊ែង (ខេមបូឌា) ភីអិលស៊ី

១	ទស្សនៈ - បេសកកម្ម - តម្លៃស្នូល
២ - ៣	ព្រឹត្តិការណ៍នៃធនាគារ សាខាប៊ែង (ខេមបូឌា) ភីអិលស៊ី
៤ - ៥	សេចក្តីថ្លែងការណ៍របស់ប្រធានក្រុមប្រឹក្សាភិបាល
៦ - ៧	លំនាំដើមស្តីពីធនាគារ សាខាប៊ែង (ខេមបូឌា) ភីអិលស៊ី
៨ - ៩	ព្រឹត្តិការណ៍សង្ខេប
១០ - ១១	បណ្តាញសាខាប្រតិបត្តិការ

របាយការណ៍

១២	តារាងរចនាសម្ព័ន្ធ
១៣	លំនាំស្តីពីក្រុមប្រឹក្សាភិបាល
១៤	លំនាំស្តីពីគណៈកម្មាធិការប្រតិបត្តិការ

របាយការណ៍

១៥ - ១៨	របាយការណ៍ក្រុមប្រឹក្សាភិបាល
១៩ - ២០	របាយការណ៍របស់សវនករឯករាជ្យ

របាយការណ៍ហិរញ្ញវត្ថុ

២១	តារាងតុល្យការ
២២	របាយការណ៍លទ្ធផល
២៣	របាយការណ៍ស្តីពីបម្រែបម្រួលមូលធន
២៤	របាយការណ៍លំហូរសាច់ប្រាក់
២៥ - ៦៤	កំណត់សម្គាល់របាយការណ៍ហិរញ្ញវត្ថុ

ក្រុមការងារបច្ចេកទេស

ប្រធានក្រុម

លោក Nguyen Nhi Thanh

អនុប្រធានក្រុមប្រឹក្សាភិបាល និងជាអគ្គនាយក

អនុប្រធានក្រុម

លោក Phung Thai Phung

អគ្គនាយករង

មេនាគ្រប់គ្រង

លោក ចេង សំបូរ

ប្រធានផ្នែកមេនា

លោក តាំង ឆេង

បុគ្គលិកផ្នែកមេនា

លោក ធម៌ រ៉ាត់

បុគ្គលិកផ្នែកមេនា

ទស្សនៈ

ក្លាយទៅជាធនាគារឈានមុខគេរបស់ប្រទេសវៀតណាម និងស្ថិតក្នុងចំណោម ១០ ធនាគារពាណិជ្ជឈានមុខគេនៅក្នុងប្រទេសកម្ពុជា

បេសកកម្ម

- បន្តអភិវឌ្ឍន៍ឥតឈប់ឈរដើម្បីបង្កើននូវតម្លៃបន្ថែមដល់អតិថិជន និងភាគទុនិក
- នាំមកនូវតម្លៃនៃវិជ្ជាជីវៈ និងភាពចម្រើនដល់បុគ្គលិក
- រួមចំណែកដល់ការអភិវឌ្ឍសង្គម និងសហគមន៍

តម្លៃស្នូល


១. ស្ម័គ្រចិត្តធ្វើជាអ្នកត្រួតត្រាយុវ័យ និងហ៊ានប្រឈមមុខនឹងឧបសគ្គដើម្បីស្វែងរកនូវទិសដៅថ្មី
២. ជានិច្ចកាលផ្លាស់ប្តូរថ្មី ស្វាហាប់ និងច្នៃប្រតិដ្ឋ ដើម្បីប្រែក្លាយការលំបាក និងឧបសគ្គទៅជាឱកាសដើម្បីភាពរីកចម្រើន
៣. ប្តេជ្ញាចិត្តជាមួយគោលដៅគុណភាព ប្រកបដោយវិជ្ជាជីវៈអស់ពីចិត្ត និង កិត្យានុភាពខ្ពស់បំផុតទៅដល់អតិថិជន និងដៃគូ
៤. ទំនួលខុសត្រូវចំពោះសង្គម និងសហគមន៍ ស្របតាមពាក្យស្លោកពោលថា “រួមគ្នាដើម្បីអភិវឌ្ឍន៍”
៥. បង្កើតនូវភាពខុសប្លែកគ្នាជាមួយនឹងផលិតផលមធ្យោបាយពាណិជ្ជកម្ម និងទម្រង់គ្រប់គ្រងដែលនាំមកនូវភាពលេចធ្លោ និងច្នៃប្រតិដ្ឋ។

ព្រឹត្តិការណ៍សាខានៃធនាគារ សាខាម៉ែឌ (ខេមបូឌា) ភីអិលស៊ី




ថ្ងៃទី២៣ ខែមិថុនា ឆ្នាំ២០០៩

ធនាគារសាខាម៉ែឌ បានបើកសម្ពោធដំណើរការសាខាភ្នំពេញ ជាធនាគារបរទេស ទី២៧ ដែលបានធ្វើប្រតិបត្តិការនៅក្នុងប្រទេសកម្ពុជាហើយក៏ជាធនាគារ វៀតណាមដំបូងគេបង្អស់ដែលបានចូលមកវិនិយោគនៅកម្ពុជាផងដែរ។ ក្នុងនាមជាអ្នកត្រួតត្រាយផ្លូវដំបូងគេ ចូលក្នុងវិស័យធនាគារនៅប្រទេសកម្ពុជា ធនាគារសាខាម៉ែឌ បានរួមចំណែកក្នុងការពង្រឹងទំនាក់ទំនងពាណិជ្ជកម្មរវាងប្រទេសទាំងពីរគឺកម្ពុជា និង វៀតណាម។ ព្រឹត្តិការណ៍នេះបានបញ្ជាក់ពីដំណាក់កាលមួយទៀតស្តីពីការពង្រីកខ្លួនរបស់ធនាគារនៅក្នុងតំបន់ឥណ្ឌូចិន ។




ថ្ងៃទី០៨ ខែធ្នូ ឆ្នាំ២០១០

ធនាគារ សាខាម៉ែឌ បានប្រារព្ធពិធីបើកសម្ពោធសាខារងដំបូងគេនៅរាជធានីភ្នំពេញ មានឈ្មោះថា សាខារងអូឡាំពិក ដែលមានទីតាំងស្ថិតនៅតំបន់ដែលមានពាណិជ្ជកម្ម មមាញឹកបំផុតមួយក្នុងរាជធានី។ សាខារងមួយនេះបានសម្រួលដល់តម្រូវការផ្នែក សេវាកម្មហិរញ្ញវត្ថុជាច្រើន ក្នុងតំបន់ផ្សារអូឡាំពិក ដោយផ្តល់ជូននូវផលិតផលសេវាកម្មសំខាន់ៗដូចជា ហិរញ្ញប្បទានពាណិជ្ជកម្ម ឥណទានពាណិជ្ជកម្ម និងសេវាផ្ទេរប្រាក់។




ថ្ងៃទី៣០ ខែសីហា ឆ្នាំ២០១១

ធនាគារ សាខាម៉ែឌ (ខេមបូឌា) ភីអិលស៊ី បានបន្តពង្រីកបណ្តាញសាខា ដែលជាផ្នែកមួយនៃយុទ្ធសាស្ត្រពង្រីកពាណិជ្ជកម្ម របស់ខ្លួននៅក្នុងរាជធានីភ្នំពេញ ដោយបានបើកសម្ពោធសាខារងទីពីរ ស្ថិតនៅក្នុងផ្សារទំនើបវៀតណាម។ សាខារងថ្មីមួយនេះបានបង្កើតនូវឱកាស ដ៏សំខាន់មួយដល់អតិថិជនជាឯកត្តជន និងក្រុមហ៊ុនដែលនៅជុំវិញតំបន់នេះ តាមរយៈផលិតផល-សេវាកម្មជាច្រើនប្រភេទ និងទីតាំងដែលប្រកបដោយភាពងាយស្រួល។




ថ្ងៃទី០៥ ខែកញ្ញា ឆ្នាំ២០១១

ធនាគារសាខាម៉ែឌ បានបើកសម្ពោធសាខារងទីបី របស់ខ្លួននៅភាគខាងកើតឈាងខាងត្បូងនៃរាជធានីភ្នំពេញ ដែលមានទីតាំងស្ថិតនៅតំបន់ផ្សារច្បារអំពៅ។ ដោយសារទីនេះជាតំបន់ប្រជុំជនដែលមានការ រីកចម្រើនលឿនខាងផ្នែកសេដ្ឋកិច្ច សាខារងច្បារអំពៅមានឱកាសបានរួមចំណែកក្នុងការលើកស្ទួយ លក្ខខណ្ឌអាជីវកម្មដល់អាជីវករទាំងឡាយតាមផ្សារ។



ថ្ងៃទី០១ ខែតុលា ឆ្នាំ២០១១

ក្រុមប្រឹក្សាភិបាលធនាគារ បានចេញសេចក្តីជូនដំណឹង ស្តីពីការកម្លាយខ្លួនពីសាខាភ្នំពេញ ទៅជាធនាគារបុត្រសម្ព័ន្ធបរទេស នៃធនាគារសាខាម៉ែឌ ស្ថិតក្រោមការអនុញ្ញាតពីធនាគារជាតិ នៃកម្ពុជានិងក្រោមការជួយប្រោមផ្ទៃក្នុងពីធនាគាររដ្ឋវៀតណាម។ ព្រឹត្តិការណ៍ដ៏សំខាន់នេះ បានកត់សម្គាល់ពីចំណុចអន្តរកាលនៃយុទ្ធសាស្ត្រក្នុងការអភិវឌ្ឍន៍របស់ ធនាគារសាខាម៉ែឌ នៅក្នុងប្រទេសកម្ពុជា ព្រមទាំងពង្រឹងនូវទំនាក់ទំនងពាណិជ្ជកម្មរបស់ប្រជាជននៃប្រទេសទាំងពីរ គឺ វៀតណាម និងកម្ពុជា។



ថ្ងៃទី២២ ខែមីនា ឆ្នាំ២០១២

ជាលើកទី១ ដែលធនាគារ សាខាម៉ែឌ (ខេមបូឌា) ភីអិលស៊ី ចាប់ផ្តើមឈានជើងចេញក្រៅរាជធានី ទៅកាន់ទីកន្លែងដែលមាន ពាណិជ្ជកម្មមមាញឹកបំផុតមួយទៀត គឺការបើកសម្ពោធសាខានៅទីរួមខេត្តកំពង់ចាម។ ក្រៅពីផលិតផល និងសេវាកម្មសំខាន់ៗ សម្រាប់បំពេញតម្រូវការហិរញ្ញវត្ថុជូនដល់អតិថិជនក្នុងតំបន់នោះ សាខាថ្មីនេះបានផ្តល់នូវសេវាកម្មផ្ទេរប្រាក់យ៉ាងឆាប់រហ័ស រវាងខេត្តកំពង់ចាម និងរាជធានីភ្នំពេញព្រមទាំងបានរួមចំណែកក្នុងការ ជម្រុញពាណិជ្ជកម្មរវាងតំបន់សេដ្ឋកិច្ចឆ្នេរទាំងពីរនេះ។



ថ្ងៃទី២៦ ខែវិច្ឆិកា ឆ្នាំ២០១២

ដើម្បីឆ្លើយតបទៅនឹង តម្រូវការដ៏ចាំបាច់របស់អតិថិជនធនាគារសាខាមេម៉ែង (ខេមបូឌា) ភីអិលស៊ី បានធ្វើការផ្លាស់ប្តូរទីតាំងសាខា ផ្សារទំនើប រៀនណាមទៅកាន់ ទីតាំងថ្មីធំទូលាយជាងនេះ ដែលមាន អាសយដ្ឋានស្ថិតនៅអគារលេខ ៥៣៧A-B, មហាវិថីព្រះមុនីវង្ស, រាជធានីភ្នំពេញ ដោយបានប្តូរឈ្មោះ ទៅជាសាខាព្រះមុនីវង្ស។ ការបង្កើតទីតាំងប្រតិបត្តិការថ្មី ដែលស្ថិតនៅចំកណ្តាលនៃរាជធានីនេះ គឺជាជំហានដ៏ត្រឹមត្រូវមួយក្នុងការរួមចំណែកដល់ការអនុវត្តយុទ្ធសាស្ត្រពង្រីកខ្លួនរបស់ធនាគារ។ ទីតាំងប្រតិបត្តិការថ្មីនេះ គឺជាទីតាំងដ៏ល្អឥតខ្ចោះ ព្រោះជាតំបន់យុទ្ធសាស្ត្រពោរពេញដោយសក្តានុពលក្នុងការអភិវឌ្ឍន៍ ផ្នែកសេដ្ឋកិច្ច។



ថ្ងៃទី១៧ ខែមករា ឆ្នាំ២០១៣

ការពង្រីកបណ្តាញសាខា គឺជាយុទ្ធសាស្ត្រចម្បងរបស់ធនាគារ ដូចនេះហើយទើបធនាគារបានបន្តបើកសាខាថ្មីមួយទៀតនៅក្នុង រាជធានីភ្នំពេញ គឺសាខាផ្សារហេងលី ដែលជាការនាំយកនូវផលិតផល- សេវាកម្មធនាគារជូនដល់សហគមន៍ ដែលនៅជុំវិញតំបន់ផ្សារសំខាន់ៗ។



ថ្ងៃទី២៤ ខែមិថុនា ឆ្នាំ២០១៣

ធនាគារ សាខាមេម៉ែង (ខេមបូឌា) ភីអិលស៊ី បានប្រកាសជូនដំណឹងស្តីពីការបើកសេដ្ឋកិច្ច សាខាពោធិ៍ចិនកុង ដែលស្ថិតនៅភាគខាងលិចនៃរាជធានីភ្នំពេញ។ នេះគឺជាសាខាទី៧ របស់ធនាគារសាខាមេម៉ែង (ខេមបូឌា) ភីអិលស៊ី នៅក្នុងប្រទេសដោយបានបំពេញបន្ថែមចំនួន ទីស្នាក់ការកណ្តាលចំនួន ០១ និងសាខាចំនួន ០៥ ផ្សេងទៀតគឺ៖ សាខាអូឡាំពិក សាខាព្រះមុនីវង្ស សាខាច្បារអំពៅ សាខាខេត្តកំពង់ចាម និងសាខាផ្សារហេងលី។



ថ្ងៃទី២៣ ខែមេសា ឆ្នាំ២០១៤

ក្នុងគោលបំណង ដើម្បីគាំទ្រដល់ការអភិវឌ្ឍសេដ្ឋកិច្ចរបស់អាជីវកម្មក្នុងទីក្រុង ដែលសកម្មបំផុតនៅរាជធានីភ្នំពេញ។ ធនាគារ សាខាមេម៉ែង ខេមបូឌា បានប្រកាសការបើកសាខាខ្មៅ។ នេះគឺជាសាខាទីប្រាំបីនៅក្នុងប្រទេស និងជាសាខាទីពីរនៅខាងក្រៅរាជធានីភ្នំពេញ។ ការបន្តបង្ហាញការប្តេជ្ញារបស់យើងក្នុងការពង្រីកអាជីវកម្មនៅប្រទេសកម្ពុជា។



ថ្ងៃទី ២៨ ខែ កញ្ញា ឆ្នាំ២០១៧

ដើម្បីពង្រីកបន្ថែមនូវបណ្តាញប្រតិបត្តិការ និងសេវាកម្មធនាគារនៅក្នុងប្រទេសកម្ពុជា ធនាគារសាខាមេម៉ែង ខេមបូឌា បានរៀបចំពិធីសម្ពោធសាខាខេត្តសៀមរាប ដែលជាសាខាថ្មី។ ធនាគារ សាខាមេម៉ែង ខេមបូឌា បច្ចុប្បន្នមានការិយាល័យកណ្តាលចំនួន០១ និង សាខាចំនួន ០៨ ដែលធ្វើឱ្យអតិថិជន មានភាពងាយស្រួលក្នុងការប្រើប្រាស់សេវាកម្ម និងធ្វើការទូទាត់ពាណិជ្ជកម្មប្រចាំថ្ងៃ ជាមួយធនាគារ សាខាមេម៉ែង ខេមបូឌា។



ថ្ងៃទី ២៥ ខែ តុលា ឆ្នាំ២០១៨

បន្ទាប់ពីបានទទួលការអនុញ្ញាត និងអាជ្ញាប័ណ្ណធ្វើប្រតិបត្តិការធនាគារពីធនាគារជាតិនៃកម្ពុជា នាថ្ងៃទី២៥ ខែតុលា ឆ្នាំ២០១៨ ធនាគារសាខាមេម៉ែង ខេមបូឌា បានប្រារព្ធកម្មវិធីសម្ពោធដាក់ឱ្យប្រើប្រាស់នូវ សាខាព្រះនរោត្តម ដែលជាសាខាកណ្តាល ស្ថិតក្នុងការវិបាល័យកណ្តាលរបស់ធនាគារសាខាមេម៉ែង ដែលសាខានេះត្រូវបានផ្តាច់ចេញពីនាយកដ្ឋានផ្សេងៗ នៃការិយាល័យកណ្តាល ក្នុងគោលបំណងពង្រឹងគុណភាពក្នុងការថែទាំ ក៏ដូចជាការផ្តល់សេវាកម្ម និងបំពេញតម្រូវការដល់អតិថិជនអំពីប្រតិបត្តិការធនាគារ តាមរយៈការបង្កើតផលិតផលថ្មីៗសម្រាប់អតិថិជន ។

សេចក្តីថ្លែងការណ៍របស់ប្រធានក្រុមប្រឹក្សាភិបាល



លោក TRINH VAN TY

ប្រធានក្រុមប្រឹក្សាភិបាលនៃធនាគារ សាខមប៉ែង (ខេមបូឌា) ភីអិលស៊ី

ជូនចំពោះអតិថិជន និងដៃគូរបស់ធនាគារ សាខមប៉ែង (ខេមបូឌា) ភីអិលស៊ី ជាទីរាប់អាន!

សេដ្ឋកិច្ចរបស់ប្រទេសកម្ពុជាឆ្នាំ ២០១៨ មានសមិទ្ធផលដ៏គួរអោយកត់សម្គាល់ជាច្រើន ដែលរក្សាបាននូវអត្រាកំណើនកម្រិតខ្ពស់ ៧,២%។ នេះគឺជាលក្ខខណ្ឌអំណោយផលសម្រាប់វិស័យសេដ្ឋកិច្ច ក្នុងការបន្តបង្កើនការវិនិយោគ និងកិច្ចសហប្រតិបត្តិការ ដើម្បីលើកកម្ពស់ប្រសិទ្ធភាពអាជីវកម្មក្នុងឆ្នាំ ២០១៩។

ចំពោះវិស័យធនាគារនិងហិរញ្ញវត្ថុ ការអនុវត្តទន្ទឹមគ្នានូវដំណោះស្រាយនិងគោលនយោបាយរួមវិញ្ញាបនបត្រ និងការគ្រប់គ្រងប្រកបដោយប្រសិទ្ធភាព របស់ធនាគារជាតិនៃកម្ពុជា បានរួមចំណែកយ៉ាងសំខាន់ ដល់ស្ថិរភាពម៉ាក្រូសេដ្ឋកិច្ច គាំទ្រដល់កំណើនសេដ្ឋកិច្ច ដែលធានាឱ្យធនាគារ និង គ្រឹះស្ថានហិរញ្ញវត្ថុមានដំណើរការប្រកបដោយសុវត្ថិភាព និងស្ថេរភាពនៅក្នុងទីផ្សារកម្ពុជា។

នៅក្នុងបរិបទនេះ ថ្នាក់ដឹកនាំ និង បុគ្គលិករបស់ធនាគារ សាខមប៉ែង (ខេមបូឌា) ភីអិលស៊ី បានខិតខំប្រឹងប្រែងក្នុងរយៈពេលមួយឆ្នាំកន្លងទៅ ដើម្បីសម្រេចបាននូវលទ្ធផល អាជីវកម្មគួរឱ្យកត់សម្គាល់៖ ទ្រព្យសម្បត្តិសរុបមានចំនួន ១៧៩ លានដុល្លារ ពោលគឺកើនឡើង ៥% បើប្រៀបធៀបទៅនឹងដើមឆ្នាំ ប្រាក់បញ្ញើសរុបកើនឡើងដល់ ១៤៥ លានដុល្លារកើនឡើង ១៥,២% ឥណទានសរុបមានចំនួន ១៤០,៤ លានដុល្លារកើនឡើង ៥,៦% ប្រាក់ចំណូលសេវាកម្ម បានបន្តកើនឡើងគួរឱ្យកត់សម្គាល់ ២,៦៩ លានដុល្លារកើនឡើង ៥៨,៣%។ តាមរយៈនេះ បង្ហាញឱ្យឃើញពីទិសដៅដ៏ត្រឹមត្រូវរបស់ធនាគារ សាខមប៉ែង (ខេមបូឌា) ភីអិលស៊ី ក្នុងការរក្សាស្ថិរភាពមូលធនប្រតិបត្តិការរបស់ខ្លួន រៀបចំឥណទានរបស់ខ្លួនឱ្យមានសុវត្ថិភាព និងមានស្ថេរភាព ទន្ទឹមនឹងការផ្តោតជាសំខាន់លើការផ្តល់នូវសេវាកម្មបន្ថែមដល់អតិថិជន។ ទន្ទឹមគ្នានោះ ក្នុងរយៈពេល ១០ឆ្នាំ នៃការរួមចំណែកដល់ប្រព័ន្ធធនាគាររបស់កម្ពុជាធនាគារ សាខមប៉ែង (ខេមបូឌា) ភីអិលស៊ី ក៏បានកសាងកេរ្តិ៍ឈ្មោះយីហោរបស់ខ្លួនជាមួយបុគ្គលិកចំនួន ២៧០នាក់ ក្មេងៗ និងសកម្មក្នុងការងារ លើកកម្ពស់ប្រសិទ្ធភាព នៃបណ្តាញប្រតិបត្តិការ នៃសាខាប្រតិបត្តិការទាំង ៩ នៅក្នុង


តំបន់សេដ្ឋកិច្ចសំខាន់ៗ ទាក់ទាញអតិថិជនបុគ្គល និងក្រុមហ៊ុន មកប្រើប្រាស់ផលិតផលនិងសេវាកម្ម តាមរយៈឥរិយាបថបម្រើអតិថិជនដែលមានលក្ខណៈអាជីព និងប្រព័ន្ធនៃផលិតផល និងសេវាកម្មធនាគារមានលក្ខណៈទំនើប។ សមិទ្ធផលទាំងនេះ មិនត្រឹមតែឆ្លុះបញ្ចាំងពីស្ថានភាពនៃការច្នៃប្រតិបត្តិ សាមគ្គីភាព រួមជាមួយការប្តេជ្ញាចិត្តក្នុងការកែលំអ និងការខិតខំប្រឹងប្រែងឥតឈប់ឈររបស់និយោជិត នៃធនាគារ សាខាម៉ែប៊ង (ខេមបូឌា) ភីអិលស៊ី ទាំងអស់ក្នុងសកម្មភាពអាជីវកម្ម ក៏ដូចជានៅក្នុងសកម្មភាពសហគមន៍ផងដែរ។ វាក៏ជាកត្តាមួយនៃការជឿទុកចិត្តគ្នាទៅវិញទៅមករបស់អតិថិជន និង ដៃគូសម្រាប់ធនាគារយើងខ្ញុំក្នុងរយៈពេលកន្លងមកផងដែរ។

ជាមួយនឹងបាវចនា "អតិថិជនជាស្នូលសំខាន់ បុគ្គលិកជាគ្រឹះដ៏រឹងមាំ" ភ្ជាប់ជាមួយយុទ្ធសាស្ត្រសកម្មភាព "ការពង្រឹង" "ស្ថេរភាព" ដើម្បី "បង្កើនល្បឿន"។ នៅក្នុងឆ្នាំ ២០១៩ ថ្នាក់ដឹកនាំ និង បុគ្គលិកធនាគារសាខាម៉ែប៊ង(ខេមបូឌា)ភីអិលស៊ី នឹងបន្តលើកកម្ពស់ភាពខ្លាំង និងតម្លៃដែលមានលក្ខណៈជាប្រពៃណី របស់ធនាគារសាខាម៉ែប៊ង។ ពង្រឹងនូវវប្បធម៌អាជីវកម្មរបស់ខ្លួន ដើម្បីសម្រេចជោគជ័យក្នុងផែនការអាជីវកម្មសម្រាប់ឆ្នាំ ២០១៩ និងផ្តោតលើការពង្រឹង ដើម្បីអភិវឌ្ឍប្រកបដោយសុវត្ថិភាព និងនិរន្តរភាព នៅក្នុងឆ្នាំបន្តបន្ទាប់។ យើងខ្ញុំក៏នឹងខិតខំប្រឹងប្រែងបំពេញបេសកកម្មដ៏ល្អបំផុត លើការភ្ជាប់ ពង្រីកកិច្ចសហប្រតិបត្តិការវិនិយោគ និងអភិវឌ្ឍសេដ្ឋកិច្ច រវាងវៀតណាម និងកម្ពុជា ហើយទន្ទឹមគ្នានេះ រួមគ្នាប្តេជ្ញាធ្វើឱ្យ ធនាគារ សាខាម៉ែប៊ង (ខេមបូឌា) ភីអិលស៊ី ក្លាយជាធនាគារមួយក្នុងចំណោមធនាគារលក់រាយ ទំនើប ពហុមុខងារ ឈានមុខគេ លើទីផ្សារហិរញ្ញវត្ថុកម្ពុជាជាពិសេសនៃអនាគត ព្រមទាំងបង្កើនតម្លៃដល់អតិថិជន បុគ្គលិក និងសហគមន៍។ ដើម្បីសំរេចបានជោគជ័យនេះ ធនាគារ សាខាម៉ែប៊ង (ខេមបូឌា) ភីអិលស៊ី បន្តអនុវត្តនូវយុទ្ធសាស្ត្រដូចខាងក្រោម ៖

- ធ្វើពិធីកម្មផលិតផល ដើម្បីឱ្យអតិថិជនគ្រប់រូប ដែលមកកាន់ធនាគារ សាខាម៉ែប៊ង (ខេមបូឌា) តែងតែរកបានដំណោះស្រាយហិរញ្ញវត្ថុដ៏សមស្រប។ ពង្រឹងទំនាក់ទំនង និង កិច្ចសហប្រតិបត្តិការជាមួយដៃគូ ដែលមានសក្តានុពល ដើម្បីផ្តល់នូវកញ្ចប់សេវាកម្មហិរញ្ញវត្ថុសំខាន់ៗ សម្រាប់អតិថិជនដែលមានលក្ខណៈ រលូន ឆាប់រហ័ស និងប្រសិទ្ធភាព។
- បង្កើនការវិនិយោគបច្ចេកវិទ្យាឌីជីថល ធនាគារអេឡិចត្រូនិក បម្រើដល់និទ្ទាការអតិថិជន ដែលធ្វើប្រតិបត្តិការធនាគារដោយមិនចាំបាច់ទំនាក់ការ។ ពង្រឹងផលិតផលសេវាកម្មប័ណ្ណនិង

- ផលិតផលហិរញ្ញវត្ថុ កាត់បន្ថយការប្រើប្រាស់សាច់ប្រាក់ជាបណ្តើរៗក្នុងការទូទាត់។
- បង្កើនការលើកទឹកចិត្ត ចំពោះសេវាហិរញ្ញវត្ថុដែលប្រើប្រាស់ប្រាក់រៀល ដើម្បីលើកទឹកចិត្ត និងបង្កើនសមាមាត្រអតិថិជនដែលប្រើប្រាស់ប្រាក់រៀលនៅក្នុងប្រព័ន្ធទាំងមូល។
- បង្កើតបរិយាកាសការងារប្រកបដោយវិជ្ជាជីវៈ និងយន្តការប្រាក់បៀវត្សប្រកួតប្រជែង ដើម្បីអភិវឌ្ឍបុគ្គលិក ដែលមានការប្តេជ្ញាចិត្តខ្ពស់ក្នុងការបម្រើការងារជាមួយធនាគារ។
- ពង្រឹងការគ្រប់គ្រងហានិភ័យ ការត្រួតពិនិត្យ បង្កើតនូវស្ថានភាពត្រួតពិនិត្យដោយខ្លួនឯង ចំពោះបុគ្គលិកនីមួយៗ។
- អាជីវកម្ម ត្រូវបានផ្សារភ្ជាប់ជាមួយនឹងការទទួលខុសត្រូវសង្គម។ តាំងនាមក្រុមប្រឹក្សាធនាគារ សាខាម៉ែប៊ង (ខេមបូឌា) ភីអិលស៊ី ខ្ញុំសូមថ្លែងអំណរគុណយ៉ាងជ្រាលជ្រៅដល់ ថ្នាក់ដឹកនាំនៃធនាគារមេ និងក្រុមប្រឹក្សាភិបាល និង បុគ្គលិកទាំងអស់ដែលបានខិតខំប្រឹងប្រែងក្នុងការរួមចំណែកដល់ការអភិវឌ្ឍធនាគារ សាខាម៉ែប៊ង (ខេមបូឌា) ភីអិលស៊ី។ ជាពិសេសខ្ញុំសូមថ្លែងអំណរគុណយ៉ាងជ្រាលជ្រៅ ចំពោះស្ថាប័នគ្រប់ផ្នែក និង ថ្នាក់ដឹកនាំធនាគារជាតិនៃកម្ពុជា ដែលតែងតែយកចិត្តទុកដាក់គាំទ្រ និងសូមថ្លែងអំណរគុណចំពោះ អតិថិជន និងដៃគូអាជីវកម្ម ដែលតែងតែជឿទុកចិត្ត នៅក្នុងដំណើរអភិវឌ្ឍនៃធនាគារ សាខាម៉ែប៊ង (ខេមបូឌា) ភីអិលស៊ី។ សូមជូនពរប្រកបដោយសុខភាពល្អ សុភមង្គល និង ភាពជោគជ័យ!

ដោយក្តីគោរពរាប់អានដ៏ខ្ពង់ខ្ពស់អំពីយើងខ្ញុំ។



លោក TRINH VAN TY
ប្រធានក្រុមប្រឹក្សាភិបាលនៃ
ធនាគារ សាខាម៉ែប៊ង (ខេមបូឌា) ភីអិលស៊ី

ធនាគារ សាខាប៉េប៊ីង (ខេមបូឌា) ភីអិលស៊ី
SACOMBANK (CAMBODIA) Plc.
(គ្រឹះស្ថានឯកជន)

Sacombank

From \$1000

រក្សាទុកប្រាក់ដើម្បីផ្ទេរលុយបានលឿនបំផុត
FASTEST MONEY TRANSFER

Sacombank
www.sacombank.com.kh

កម្រិតទាញប្រាក់បន្តិចតិច ចាប់ពី ១០០.០០០ ដុល្លារ
រ៉ែកកាតទទួលបាន ឱកាសល្អប្លែកៗទៀត



លំនាំដើមស្តីពីធនាគារ សាខមប៉ែង (ខេមបូឌា) ភីអិលស៊ី

ធនាគារ សាខមប៉ែង គឺជាធនាគារពាណិជ្ជកម្មដែលឈានមុខគេនៅប្រទេសវៀតណាម ហើយកំពុងបន្តពង្រីកខ្លួនក្នុងប្រទេសកម្ពុជា និងប្រទេសឡាវ ជាមួយបុគ្គលិកសរុបជាង ១៨,០០០នាក់ និងមានទីតាំងប្រតិបត្តិការ ៥៦៦កន្លែង នៅក្នុងតំបន់។ ធនាគារបានឈានជើងចូលមកប្រទេសកម្ពុជានៅថ្ងៃទី២៣ ខែមិថុនា ឆ្នាំ២០០៩ ក្រោមរូបភាពជាសាខាភ្នំពេញ ហើយបានក្លាយជាធនាគារវៀតណាមដំបូងគេបង្អស់ ដែលបានបើកសាខារបស់ខ្លួននៅប្រទេសកម្ពុជា។ ក្នុងនាមជាអ្នកត្រួតត្រាយផ្លូវដំបូងគេចូលក្នុងវិស័យធនាគារនៅប្រទេសកម្ពុជា ធនាគារ សាខមប៉ែង (ខេមបូឌា) ភីអិលស៊ី បានរួមចំណែកក្នុងការពង្រីកទំនាក់ទំនងពាណិជ្ជកម្មរវាងប្រទេសទាំងពីរ គឺ កម្ពុជា និងវៀតណាម។

បន្ទាប់ពីប្រតិបត្តិការបាន ០២ឆ្នាំ, ធនាគារ សាខមប៉ែង (ខេមបូឌា) ភីអិលស៊ី បានកម្លាយខ្លួនទៅជាធនាគារនៅថ្ងៃទី០១ ខែតុលា ឆ្នាំ២០១១។ បន្ទាប់ពីបានកម្លាយខ្លួន ធនាគារបានបន្តកំណែទម្រង់ប្រតិបត្តិការរបស់ខ្លួន ដោយបានសហការជាមួយដៃគូយុទ្ធសាស្ត្រ អន្តរជាតិ អភិវឌ្ឍផលិតផល-សេវាកម្មថ្មីៗជាច្រើន ដើម្បីបំពេញតាមតម្រូវការទីផ្សារហិរញ្ញវត្ថុក្នុងតំបន់និងក្លាយខ្លួនជាធនាគារដែលផ្តល់សេវាកម្មហិរញ្ញវត្ថុធនាគារ ប្រកបដោយការប្រកួតប្រជែងនៅក្នុងប្រទេសកម្ពុជា។

ឈ្មោះជាភាសាអង់គ្លេស ៖	ធនាគារសាយហ្គន ឆៀងទីន (ខេមបូឌា) ភីអិលស៊ី
ឈ្មោះជាអក្សរកាត់ ៖	ធនាគារ សាខមប៉ែង (ខេមបូឌា) ភីអិលស៊ី
ស្នាក់ការកណ្តាល ៖	លេខ ៦០, មហាវិថីព្រះនរោត្តម, សង្កាត់ជ័យជំនះ, ខ័ណ្ឌដូនពេញ, រាជធានីភ្នំពេញ
ទូរស័ព្ទ ៖	(៨៥៥) ២៣ ២២៣ ៤២៣
ទូរសារ ៖	(៨៥៥) ២៣ ២២៣ ៤៣៣
អ៊ីម៉ែល ៖	ask-sc@sacombank.com.kh
គេហទំព័រ ៖	www.sacombank.com.kh
ថ្ងៃបង្កើតធនាគារ ៖	ថ្ងៃទី២៣ ខែមិថុនា ឆ្នាំ២០០៩
ដើមទុន ៖	៣៨,០០០,០០០ ដុល្លារ
ទីតាំងប្រតិបត្តិការ ៖	១០ កន្លែង

ធនាគារ សាខមប៉ែង (ខេមបូឌា) ភីអិលស៊ី ផ្តល់នូវផលិតផល-សេវាកម្មធនាគារជាច្រើនប្រភេទទៅកាន់អតិថិជនជាឯកត្តជន ក្រុមហ៊ុនសហគ្រាសពាណិជ្ជកម្មខ្នាតតូច និងមធ្យម។ ផលិតផល-សេវាកម្មទាំងនេះរួមមាន៖

- ប្រាក់បញ្ញើសន្សំ ប្រាក់បញ្ញើមានកាលកំណត់ និងប្រាក់បញ្ញើជាច្រើនប្រភេទទៀត
- បោះផ្សាយវិញ្ញាបនប័ត្រប្រាក់បញ្ញើ ប័ណ្ណប្តូររូបិយវត្ថុ រូបិយលាគ្គិ
- ផ្តល់ឥណទានក្រោមរូបភាពដូចជា៖
 - ឥណទាន
 - ការកាត់យកកម្រៃជើងសារលើឧបករណ៍ពាណិជ្ជកម្ម និងឯកសារមានតម្លៃផ្សេងទៀត
 - លិខិតធានា
 - ទម្រង់នៃការផ្តល់ឥណទានផ្សេងៗ
- បើកគណនីទូទាត់ជូនដល់អតិថិជន
- ផ្តល់មធ្យោបាយក្នុងការទូទាត់ដល់អតិថិជន
- សេវាកម្មទូទាត់ដូចខាងក្រោម៖
 - សេវាកម្មទូទាត់ក្នុងប្រទេសរួមបញ្ចូលទាំងមូលប្បទានប័ត្រ សំណើទូទាត់ ផ្ទេរសិទ្ធិត្រួតពិនិត្យ ផ្ទេរសិទ្ធិប្រមូលសាច់ប្រាក់ លិខិតឥណទាន សេវាកម្មបញ្ជាទូទាត់ផ្សេងទៀត
 - សេវាផ្ទេរប្រាក់ក្រៅប្រទេស និងសេវាទូទាត់ផ្សេងទៀត

ពិធីសម្ពោធសាខាព្រះនរោត្តម



នៅថ្ងៃទី25 ខែតុលា ឆ្នាំ2018 ធនាគារសាខាម៉ែប៊ែង ខេមបូឌាបានប្រារព្ធពិធីសម្ពោធសាខាព្រះនរោត្តមដែលស្ថិតនៅការិយាល័យកណ្តាលរបស់ធនាគារសាខាម៉ែប៊ែង ខេមបូឌា ដែលបែងចែកពីការិយាល័យជំនាញនៃការិយាល័យកណ្តាល។ ដើម្បីធ្វើអោយជំនាញនិងការថែទាំអតិថិជនមានលក្ខណៈវិជ្ជាជីវៈ ប្រកបដោយវិជ្ជាជីវៈឆ្លើយតបទៅនឹងតម្រូវការហិរញ្ញវត្ថុធនាគារជាច្រើនប្រភេទរបស់អតិថិជន។



កម្មវិធីប្រារព្ធខួប ៩ឆ្នាំ

ក្នុងរយៈពេល 9ឆ្នាំ នៃប្រតិបត្តិការនិងការអភិវឌ្ឍន៍នៅថ្ងៃទី23 ខែមិថុនា ឆ្នាំ2018 ធនាគារសាខាម៉ែប៊ែង ខេមបូឌា បានប្រារព្ធខួបលើកទី 9 នៃប្រតិបត្តិការរបស់ខ្លួន 23/06/2009-23/06/2018 ជាមួយនឹងវត្តមានកិត្តិយសរបស់ក្រុមប្រឹក្សាភិបាលនិងបុគ្គលិកធនាគារ។ ធនាគារសាខាម៉ែប៊ែង ខេមបូឌា មានមោទនភាពដែលបានក្លាយជាធនាគាររៀតណាមដំបូង ដែលពង្រីកបណ្តាញអាជីវកម្ម របស់ខ្លួននៅក្នុងប្រទេសកម្ពុជា។ រយៈពេល 9ឆ្នាំ មកហើយនៅក្នុងប្រទេសកម្ពុជាពីសាខា បច្ចុប្បន្ន ធនាគារសាខាម៉ែប៊ែង ខេមបូឌា មានការិយាល័យកណ្តាលនិងសាខា 5 នៅក្នុងរាជធានីភ្នំពេញដូចជាសាខាអូឡាំពិក សាខាព្រះមុនីវង្ស សាខាច្បារអំពៅ សាខាផ្សារ



ហេងលី សាខាពោធិ៍ចិនកុង ជាមួយសាខាចំនួន 3 ផ្សេងទៀតដែលមានទីតាំងនៅបណ្តាខេត្ត៖ ខេត្តកំពង់ចាម (សាខាខេត្តកំពង់ចាម) ខេត្តកណ្តាល (សាខាតាកខ្មៅ) និងខេត្តសៀមរាប (សាខាខេត្តសៀមរាប)។ ធនាគារសាខាម៉ែប៊ែង ខេមបូឌា មានកំណើនពីការមាននិយោជិតប្រហែល 40នាក់នៅពេលបង្កើតនិងមានបុគ្គលិកចំនួន 273នាក់ (និយោជិត 29នាក់ ជាជនជាតិរៀតណាម) ដែលមានចំនួន 90% នៃបុគ្គលិកក្នុងស្រុកស្របតាមគោលនយោបាយប្រើប្រាស់ធនធានក្នុងស្រុករបស់រដ្ឋាភិបាលកម្ពុជា។

ការដាក់បន្ថែមម៉ាស៊ីនអេធីអឹមនៅរាជធានីភ្នំពេញ និងខេត្តសៀមរាប

ក្នុងឆ្នាំ2018 ធនាគារសាខាម៉ែប៊ែង ខេមបូឌា បានដំឡើង និងដាក់បន្ថែមឲ្យប្រើប្រាស់នូវម៉ាស៊ីនអេធីអឹមនៅរាជធានីភ្នំពេញ និងខេត្តសៀមរាប ដើម្បីឲ្យអតិថិជនងាយស្រួលដកប្រាក់បានគ្រប់ពេលវេលា។



ម៉ាស៊ីនអេធីអឹមទីតាំងភោជនីដ្ឋាន MO-MO Paradise
អាគារលេខ 219 ផ្លូវ51កែងផ្លូវ306 សង្កាត់បឹងកេងកងទី1 ខណ្ឌចំការមន រាជធានីភ្នំពេញ

ម៉ាស៊ីនអេធីអឹមទីតាំងក្រុមហ៊ុនទេសចរណ៍ V-Silk
អាគារលេខ 221 វិថីព្រះសីហនុ សង្កាត់ផ្សារកណ្តាលទី1 ខណ្ឌដូនពេញ រាជធានីភ្នំពេញ

ម៉ាស៊ីនអេធីអឹមទីតាំងហាងភីហ្សា Domino
អាគារលេខ 51 ផ្លូវលេខ251កែងផ្លូវលេខ315 សង្កាត់បឹងកក់ទី1 ខណ្ឌទួលគោក រាជធានីភ្នំពេញ

ម៉ាស៊ីនអេធីអឹមទីតាំងហាង CIRCLE K ផ្សារថ្មី
អាគារលេខ 194E₁ ផ្លូវលេខ142កែងផ្លូវលេខ93 សង្កាត់ផ្សារថ្មី2 ខណ្ឌដូនពេញ រាជធានីភ្នំពេញ

ម៉ាស៊ីនអេធីអឹមទីតាំងសណ្ឋាគារស្ទីចិន្ទ័រ៖
អាគារលេខ 330 ផ្លូវស៊ីវិល ភូមិស្ទឹងថ្មី សង្កាត់ស្វាយដង្គំ ក្រុងសៀមរាប ខេត្តសៀមរាប

ម៉ាស៊ីនអេធីអឹមទីតាំងបណ្តាគារចនា
ផ្លូវស៊ីវិល ភូមិស្ទឹងថ្មី សង្កាត់ស្វាយដង្គំ ក្រុងសៀមរាប ខេត្តសៀមរាប

ការផ្តល់ជូនដ៏អស្ចារ្យជាមួយនឹងភាគីណាណាសីសា

នៅឆ្នាំ 2018 ធនាគារសាខមប៉ែងខេមបូឌា បានបង្កើតកម្មវិធីផ្សព្វផ្សាយពិសេស “ការផ្តល់ជូនដ៏អស្ចារ្យជាមួយនឹងប័ណ្ណភាគីណាណាសីសា” សម្រាប់អតិថិជនមាន តម្លៃចាប់ពីថ្ងៃទី 12 ខែធ្នូ ឆ្នាំ 2018 ដល់ថ្ងៃទី 6 ខែមករា ឆ្នាំ 2019។ អតិថិជន ដែលចំណាយប្រាក់ច្រើនបំផុត តាមរយៈប័ណ្ណភាគីណាណាសីសាខេមប៉ែង ខេមបូឌា នឹងទទួលបានរង្វាន់ជាច្រើនដូចជាប័ណ្ណបញ្ចុះតម្លៃក្រៅប្រទេសចំនួន 500ដុល្លារ កាបូបខាអាវ និងសាច់ប្រាក់សុទ្ធរហូតដល់ 15ដុល្លារ។



ប័ណ្ណបញ្ចុះដំណើរកម្សាន្ត តម្លៃ 500\$



វ៉ាលីដ្យូលក្រណាត តម្លៃ 100\$



បានទឹកប្រាក់ត្រឡប់វិញ តម្លៃ 15\$



ការប្រកួតបាល់ទាត់ពានរង្វាន់សាខមប៉ែង ខេមបូឌា

ដើម្បីអបអរសាទរពិធីបុណ្យចូលឆ្នាំប្រពៃណីខ្មែររបស់ប្រជាជនកម្ពុជា ព្រមទាំងដើម្បីពង្រឹងទំនាក់ទំនងរវាងបុគ្គលិកនិងបុគ្គលិក បុគ្គលិកនិង គណៈគ្រប់គ្រង ធនាគារសាខមប៉ែង ខេមបូឌា បានរៀបចំកម្មវិធីកីឡាបាល់ទាត់ខ្នាតតូចដែលចាប់ផ្តើមពីថ្ងៃទី 26 ខែមីនា ឆ្នាំ 2018 ដល់ថ្ងៃទី 5 ខែមេសា ឆ្នាំ 2018 រៀងរាល់ថ្ងៃចន្ទ និងព្រហស្បតិ៍ រយៈពេល 6 ល្ងាច។ តាមរយៈការប្រកួតទាំងនេះធនាគារសាខមប៉ែង ខេមបូឌា បានបង្កើតកន្លែង លេងកំសាន្ត និងសប្បាយរីករាយ។ នាពេលអនាគតធនាគារសាខមប៉ែង ខេមបូឌា សន្យាបង្កើតនិងរៀបចំព្រឹត្តិការណ៍កីឡាជាច្រើនទៀតដើម្បី ឱ្យបុគ្គលិកសម្រាក និងរីករាយបន្ទាប់ពីម៉ោងធ្វើការស្មុគស្មាញ។



ដំណើរកម្សាន្តប្រចាំឆ្នាំនៅទីក្រុងភ្នំពេញ ប្រទេសភ្នំពេញ

ដំណើរកម្សាន្តប្រចាំឆ្នាំ គឺជាសកម្មភាពដែលបង្កើតឡើងដោយធនាគារ សាខមប៉ែង ខេមបូឌា សម្រាប់គោលបំណងក្នុងការបង្កើតក្រុមការងារ ដើម្បី ប្រមូលបុគ្គលិកពីគ្រប់សាខាទូទាំងប្រទេស ហើយវាក៏ជាឱកាសសម្រាប់អ្នក ទាំងអស់គ្នាសម្រាកបន្ទាប់ពីធ្វើការដ៏យូរ។ ធនាគារសាខមប៉ែង ខេមបូឌា បានធ្វើដំណើរមួយទៅកាន់ឆ្នេរសមុទ្ររឿងតារ ដែលជាឆ្នេរដ៏ស្រស់ស្អាតបំផុត នៅប្រទេសវៀតណាម។

ដំណើរកម្សាន្តនេះត្រូវបានគ្រោងទុកយ៉ាងល្អ និងរៀបចំដោយក្រុមការងារ ដើម្បីនាំមកនូវពេលវេលាដ៏សប្បាយរីករាយបំផុត និងសម្រាកដល់បុគ្គលិក ទាំងអស់ដូចជា៖ ការប្រកួតកីឡាស្រីក្រុម BBQ ការបង្ហាញសមត្ថភាព ដែល បង្កើតនូវការចងចាំមិនអាចបំភ្លេចបានសម្រាប់បុគ្គលិកទាំងអស់។

តាមរយៈដំណើរទស្សនកិច្ចនេះ យើងទទួលបានជោគជ័យក្នុងការបង្កើតការ លើកទឹកចិត្តដល់បុគ្គលិកធនាគារសាខមប៉ែង ខេមបូឌា ឱ្យខិតខំប្រឹងប្រែង ដើម្បីសម្រេចគោលដៅថ្មីៗ។



ធនាគារសាខមប៉ែងខេមបូឌាបរិច្ចាគដល់PSE

ធនាគារសាខមប៉ែង ខេមបូឌា ក្រៅពីការផ្តល់ការគាំទ្រផ្នែកអាជីវកម្មដល់បុគ្គលនិងអតិថិ ជន ព្រមទាំងរួមចំណែកដល់កំណើនសេដ្ឋកិច្ចក្នុងតំបន់ ធនាគារសាខមប៉ែង ខេមបូឌា មិនដែលធ្វេសប្រហែសអំពីសកម្មភាពពិភាក្សានសង្គមឡើយ។ ធនាគារ សាខមប៉ែង ខេមបូឌា បានបរិច្ចាគទៅអង្គការ PSE ដែលជាអង្គការមិនរកប្រាក់ចំណេញរបស់បារាំង ដែលផ្តល់ជូននូវមូលហោរការថែទាំសុខភាព ការអប់រំទូទៅ និងការបណ្តុះបណ្តាលវិជ្ជាជីវៈ ដល់កុមារដែលត្រូវទទួលរងការលើបាបមិនទៀងទាត់និងមិនមានចំណេះដឹងនៅក្នុងពេញ ដើម្បីចូលរួមក្នុងកិច្ចការមនុស្សធម៌ផ្សេងៗ។



★ ការិយាល័យកណ្តាល

លេខ ៦០, មហាវិថីព្រះនរោត្តម, សង្កាត់ជ័យជំនះ, ខ័ណ្ឌដូនពេញ, រាជធានីភ្នំពេញ
ការិយាល័យទំនាក់ទំនងអតិថិជន: (៨៥៥) ២៣ ២២៣ ៤២២, (៨៥៥) ២៣ ២២៣ ៤៣៣

★ សាខា អូឡាំពិក

៣១៩-៣២១ មហាវិថីព្រះសីហនុ រាជធានីភ្នំពេញ
ទូរស័ព្ទ: (៨៥៥) ២៣ ២២៣ ៤២០ | ទូរសារ: (៨៥៥) ២៣ ២២៣ ៤០២

★ សាខា ព្រះមុនីវង្ស

៥៣៧A-B មហាវិថីព្រះមុនីវង្ស រាជធានីភ្នំពេញ
ទូរស័ព្ទ: (៨៥៥) ២៣ ២២៣ ៤២១ | ទូរសារ: (៨៥៥) ២៣ ២១៤ ៧៣៤

★ សាខា ច្បារអំពៅ

៥៧៧A-៥៧៨B ផ្លូវជាតិលេខ ១ រាជធានីភ្នំពេញ
ទូរស័ព្ទ: (៨៥៥) ២៣ ២២៣ ៤១៨ | ទូរសារ: (៨៥៥) ២៣ ៧២១ ៥៧១

★ សាខា ខេត្តកំពង់ចាម

៤៣ ផ្លូវជាតិលេខ ៧ ខេត្តកំពង់ចាម
ទូរស័ព្ទ: (៨៥៥) ៤២ ៩៤២ ៨០០ | ទូរសារ: (៨៥៥) ៤២ ៩៤២ ៨០១

★ សាខា ផ្សារមេរោង

២៥-២៧A ផ្លូវលេខ ២៧១ រាជធានីភ្នំពេញ
ទូរស័ព្ទ: (៨៥៥) ២៣ ៨៨១ ៤៦៨ | ទូរសារ: (៨៥៥) ២៣ ៨៨១ ៦៦៥

★ សាខា ពោធិ៍ចិនតុច

៣៧៨-៣៧៩, មហាវិថីសហព័ន្ធរុស្ស៊ី រាជធានីភ្នំពេញ
ទូរស័ព្ទ: (៨៥៥) ២៣ ៨៩០ ១៤៦ | ទូរសារ: (៨៥៥) ២៣ ៨៩០ ២៤៦

★ សាខា តាខ្មៅ

៥៣៩ ផ្លូវលេខ ២១៦ ខេត្តកណ្តាល
ទូរស័ព្ទ: (៨៥៥) ២៣ ៤២៥ ៨៣៥ | ទូរសារ: (៨៥៥) ២៣ ៤២៥ ៥៨៦

★ សាខា ខេត្តសៀមរាប

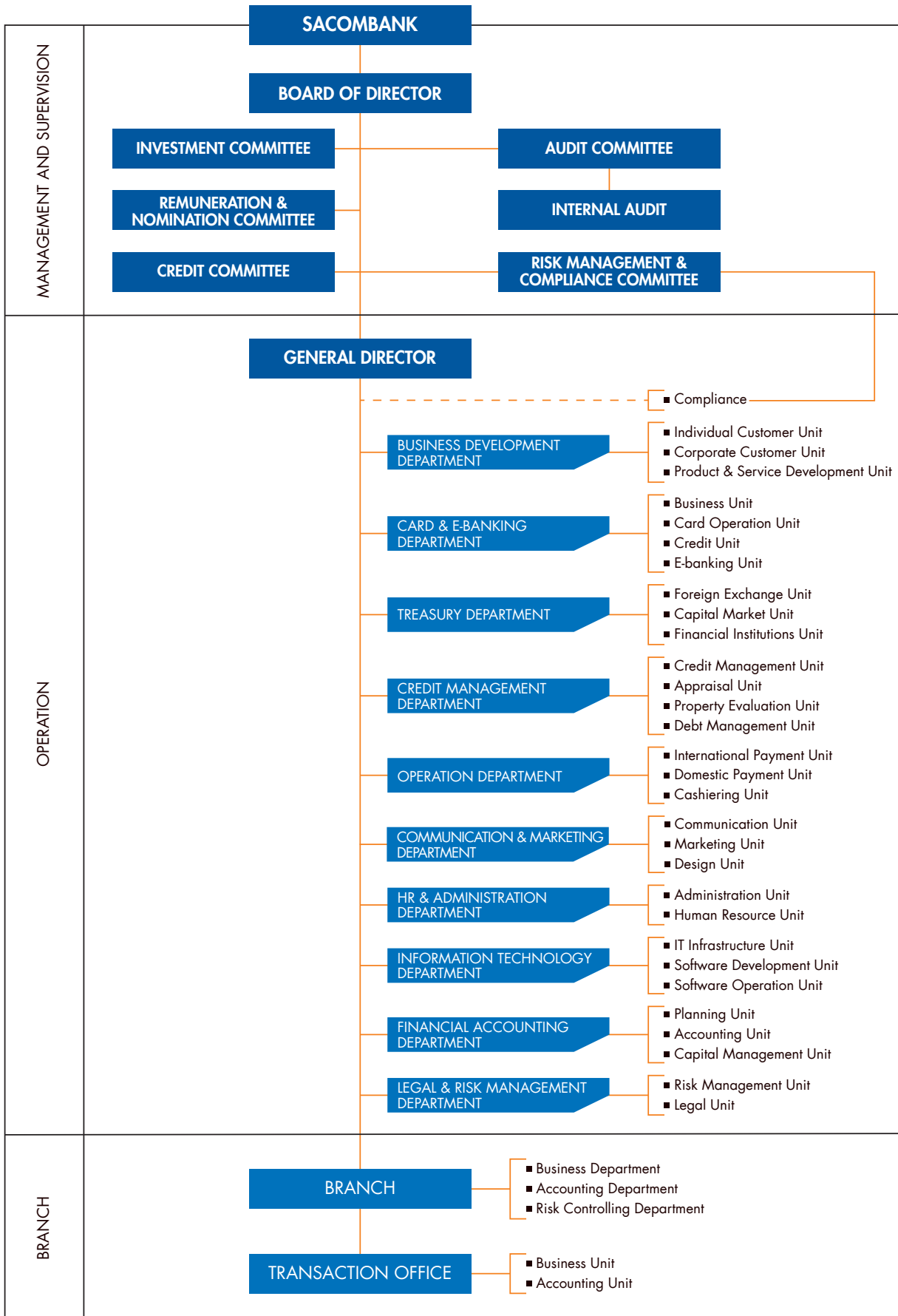
០៦៦៥, ផ្លូវជាតិលេខ ៦, ខេត្តសៀមរាប
ទូរស័ព្ទ: (៨៥៥) ៦៣ ៧៦៦ ៤៦៣

★ សាខា ព្រះនរោត្តម

៦០ មហាវិថីព្រះនរោត្តម រាជធានីភ្នំពេញ
ទូរស័ព្ទ: (៨៥៥) ២៣ ២២៣ ៤២២ | ទូរសារ: (៨៥៥) ២៣ ២២៣ ៤៣៣

អ៊ីម៉ែល : ask-sc@sacombank.com

គេហទំព័រ : www.sacombank.com.kh



លំនាំស្តីពីក្រុមប្រឹក្សាភិបាល



លោក TRINH VAN TY

ប្រធានក្រុមប្រឹក្សាភិបាល

មានបទពិសោធន៍ជាង ១១ឆ្នាំ
ផ្នែកធនាគារ និងហិរញ្ញវត្ថុ



លោក NGUYEN NGOC TUAN

អនុប្រធានក្រុមប្រឹក្សាភិបាល

មានបទពិសោធន៍ជាង ១១ឆ្នាំ
ផ្នែកធនាគារ និងហិរញ្ញវត្ថុ



លោក NGUYEN NHI THANH

អនុប្រធានក្រុមប្រឹក្សាភិបាល និងជាអគ្គនាយក

មានបទពិសោធន៍ជាង ២៩ឆ្នាំ
ផ្នែកធនាគារ និងហិរញ្ញវត្ថុ



លោក NGUYEN VAN MINH

សមាជិកក្រុមប្រឹក្សាភិបាល

មានបទពិសោធន៍ជាង ១៦ឆ្នាំ
ផ្នែកធនាគារ និងហិរញ្ញវត្ថុ



លោក ឈួន ឆេន

សមាជិកក្រុមប្រឹក្សាភិបាល និងអគ្គនាយករង

មានបទពិសោធន៍ជាង ១៦ឆ្នាំ
ផ្នែកធនាគារ និងហិរញ្ញវត្ថុ



លោក NGUYEN THUC VINH

សមាជិកក្រុមប្រឹក្សាភិបាលឯករាជ្យ

មានបទពិសោធន៍ជាង ២១ឆ្នាំ
ផ្នែកធនាគារ និងហិរញ្ញវត្ថុ



លោក DUONG THE NHUT XUAN

សមាជិកក្រុមប្រឹក្សាភិបាលឯករាជ្យ

មានបទពិសោធន៍ជាង ១០ឆ្នាំ
ផ្នែកធនាគារ និងហិរញ្ញវត្ថុ

លំនាំស្តីពីគណៈកម្មាធិការប្រតិបត្តិការ



លោក NGUYEN NHI THANH

អនុប្រធានក្រុមប្រឹក្សាភិបាល និងជាអគ្គនាយក

មានបទពិសោធន៍ជាង ២៩ឆ្នាំ
ផ្នែកធនាគារ និងហិរញ្ញវត្ថុ
កម្រិតវប្បធម៌: អនុបណ្ឌិតជំនាញផ្នែកសេដ្ឋកិច្ច



លោក ល្បួន ឆេន

សមាជិកក្រុមប្រឹក្សាភិបាល និងអគ្គនាយករង

មានបទពិសោធន៍ជាង ១៦ឆ្នាំ
ផ្នែកធនាគារ និងហិរញ្ញវត្ថុ
កម្រិតវប្បធម៌: អនុបណ្ឌិតជំនាញផ្នែកធនាគារ
និងហិរញ្ញវត្ថុ



លោក PHUNG THAI PHUNG

អគ្គនាយករង

មានបទពិសោធន៍ជាង ១៦ឆ្នាំ
ផ្នែកធនាគារ និងហិរញ្ញវត្ថុ
កម្រិតវប្បធម៌: បរិញ្ញាបត្រជំនាញគ្រប់គ្រងពាណិជ្ជកម្ម



លោក PHAN HOANG ANH

អគ្គនាយករង

មានបទពិសោធន៍ជាង ១៥ឆ្នាំ
ផ្នែកធនាគារ និងហិរញ្ញវត្ថុ
កម្រិតវប្បធម៌: បរិញ្ញាបត្រជំនាញផ្នែកធនាគារ

របាយការណ៍របស់ក្រុមប្រឹក្សាភិបាល

ក្រុមប្រឹក្សាភិបាល សូមដាក់បង្ហាញរបាយការណ៍របស់ខ្លួន និងរបាយការណ៍ហិរញ្ញវត្ថុរបស់ ធនាគារសាខម (ខេមបូឌា) ភីអិលស៊ី ហៅកាត់ថា (ធនាគារ) ដែលបានធ្វើសវនកម្ម សម្រាប់ការិយបរិច្ឆេទដែលបានបញ្ចប់ថ្ងៃទី៣១ ខែធ្នូ ឆ្នាំ២០១៨។

សកម្មភាពចម្បង

ធនាគារ ផ្តល់សេវាគ្រប់ប្រភេទនៃអាជីវកម្មធនាគារ និងសេវាកម្មហិរញ្ញវត្ថុដែលពាក់ព័ន្ធផ្សេងៗទៀត។ ពុំមានការប្រែប្រួលជាសារវន្តទាក់ទងទៅនឹងសកម្មភាពអាជីវកម្មចម្បងរបស់ធនាគារនៅក្នុងការិយបរិច្ឆេទនេះទេ។

លទ្ធផលហិរញ្ញវត្ថុ

លទ្ធផលហិរញ្ញវត្ថុរបស់ធនាគារ សម្រាប់ការិយបរិច្ឆេទដែលបានបញ្ចប់ថ្ងៃទី៣១ ខែធ្នូ ឆ្នាំ២០១៨ មានដូចខាងក្រោម៖

	២០១៨		២០១៧	
	ដុល្លារអាមេរិក	ពាន់រៀល (កំណត់សម្គាល់ ៤)	ដុល្លារអាមេរិក	ពាន់រៀល (កំណត់សម្គាល់ ៤)
ប្រាក់ (ខាត)/ចំណេញមុនបង់ពន្ធលើប្រាក់ចំណេញ	(14,374,504)	(57,756,757)	1,740,313	7,025,888
ឥណទាន/(ចំណាយ) ពន្ធលើប្រាក់ចំណេញ	2,700,819	10,851,891	(536,573)	(2,166,221)
ប្រាក់ (ខាត)/ចំណេញសុទ្ធសម្រាប់ការិយបរិច្ឆេទ	(11,673,685)	(46,904,866)	1,203,740	4,859,667

ភាគលាភ

ពុំមានការប្រកាស ឬការបែងចែកភាគលាភ ហើយក្រុមប្រឹក្សាភិបាលក៏ពុំមានអនុសាសន៍ឲ្យមានការបែងចែក ភាគលាភ សម្រាប់ការិយបរិច្ឆេទនេះទេឡើយ។

ដើមទុន

ធនាគារ មានដើមទុនសរុបចំនួន 38,000,000 ដុល្លារអាមេរិក បែងចែកជា 38,000,000 ហ៊ុន ដែលមួយភាគហ៊ុនមានតម្លៃស្មើនឹង 1 ដុល្លារអាមេរិក ។ សូមមើលកំណត់សម្គាល់ 16 សម្រាប់ព័ត៌មានលម្អិត។

របាយការណ៍ក្រុមប្រឹក្សាភិបាល (តំណែងដំបូង)

ទុនប្រមូល និងសំវិធានធន

ពុំមានការប្រែប្រួលជាសារវន្តទៅលើទុនប្រមូល និងសំវិធានធននៅក្នុងការិយបរិច្ឆេទនេះទេ លើកលែងតែបម្រែបម្រួលដែលបានលាតត្រដាងនៅក្នុងរបាយការណ៍ហិរញ្ញវត្ថុនេះ។

ឥណទាន និងបុរេប្រទានអាក្រក់ និងជាប់សង្ស័យ

មុនពេលដែលរបាយការណ៍ហិរញ្ញវត្ថុរបស់ធនាគារត្រូវបានរៀបចំឡើង គណៈគ្រប់គ្រងបានចាត់វិធានការសមស្របនានា ដើម្បីឈានដល់ការអះអាងថា នីតិវិធីក្នុងការលុបចោលឥណទាន និងបុរេប្រទានអាក្រក់ និងការធ្វើសំវិធានធនលើឥណទាន និងបុរេប្រទានអាក្រក់ និងជាប់សង្ស័យ ត្រូវបានយកមកអនុវត្ត ហើយនិងជឿជាក់ថាឥណទាននិង បុរេប្រទានអាក្រក់ត្រូវបានលុបចោល ហើយឥណទាន និងបុរេប្រទានអាក្រក់ និងជាប់សង្ស័យត្រូវបានធ្វើសំវិធានធនគ្រប់គ្រាន់។

នាថ្ងៃចេញរបាយការណ៍នេះ ក្រុមប្រឹក្សាភិបាលពុំបានដឹងពីស្ថានភាពណាមួយដែលនឹងបណ្តាលឲ្យចំនួននៃការ លុបចំបាត់ចោលឥណទាន និងបុរេប្រទានអាក្រក់ ឬចំនួននៃការធ្វើសំវិធានធនលើឥណទាន និងបុរេប្រទានជាប់ សង្ស័យនៅក្នុងរបាយការណ៍ហិរញ្ញវត្ថុនេះ មានចំនួនខ្លះខាតជាសារវន្តនោះឡើយ ។

ទ្រព្យសកម្មចរន្ត

មុនពេលដែលរបាយការណ៍ហិរញ្ញវត្ថុរបស់ធនាគារត្រូវបានរៀបចំឡើង គណៈគ្រប់គ្រងបានចាត់វិធានការសមស្របនានាដើម្បីធានាថា រាល់ទ្រព្យសកម្មចរន្តទាំងឡាយ (លើកលែងតែឥណទាន) ដែលទំនងមិនអាចទទួលបាននៅក្នុងប្រតិបត្តិការអាជីវកម្មធម្មតា ក្នុងតម្លៃដូចដែលបានកត់ត្រានៅក្នុងបញ្ជីគណនេយ្យរបស់ធនាគារនោះ ត្រូវបានកាត់បន្ថយឲ្យនៅស្មើនឹងតម្លៃដែលគិតថា នឹងអាចលក់បានលើទីផ្សារជាក់ស្តែង។

នាការិយបរិច្ឆេទនៃរបាយការណ៍នេះ ក្រុមប្រឹក្សាភិបាលពុំបានដឹងពីព្រឹត្តិការណ៍ណាមួយដែលនឹងបណ្តាលឲ្យតម្លៃនៃទ្រព្យសកម្មចរន្តនៅក្នុងរបាយការណ៍ហិរញ្ញវត្ថុ មានភាពមិនត្រឹមត្រូវនោះទេ។

វិធីសាស្ត្រវាយតម្លៃ

នាការិយបរិច្ឆេទនៃរបាយការណ៍នេះ ក្រុមប្រឹក្សាភិបាលពុំបានដឹងពីព្រឹត្តិការណ៍ណាមួយ ដែលបានកើតឡើងនឹងបណ្តាលឲ្យមានការប៉ះពាល់ដល់វិធីសាស្ត្រក្នុងការវាយតម្លៃទ្រព្យសកម្ម និងបំណុលដែលកំពុងតែមាននៅក្នុងរបាយការណ៍ហិរញ្ញវត្ថុរបស់ធនាគារ ដែលបង្កអោយមានការយល់ច្រឡំ ឬ មានភាពមិនសមស្របជាសារវន្តនោះទេ។

បំណុលយថាហេតុ និងបំណុលផ្សេងៗទៀត

នាការិយបរិច្ឆេទនៃរបាយការណ៍នេះ៖

- (ក) ពុំមានការដាក់បន្ទុកលើទ្រព្យសកម្មរបស់ធនាគារ ដែលកើតឡើងចាប់ពីការិយបរិច្ឆេទបញ្ចប់ ដើម្បីធានាបំណុលរបស់បុគ្គលណាមួយនោះទេ និង
- (ខ) ពុំមានបំណុលយថាហេតុទាក់ទងនឹងធនាគារ ដែលបានកើតឡើងចាប់ពីការិយបរិច្ឆេទបញ្ចប់ ក្រៅពីបំណុលពាក់ព័ន្ធនឹងសកម្មភាពអាជីវកម្មរបស់ធនាគារនោះទេ។

តាមមតិយោបល់របស់ក្រុមប្រឹក្សាភិបាល ពុំមានបំណុលយថាហេតុ ឬ បំណុលផ្សេងៗទៀតរបស់ធនាគារដែលបាន ឬ ទំនងនឹងក្លាយជាកាតព្វកិច្ចបំណុលក្នុងអំឡុងខែខាងមុខ បន្ទាប់ពីការិយបរិច្ឆេទបញ្ចប់នេះដែលនឹងមាន ឬ អាចជះឥទ្ធិពលជាសារវន្តទៅលើលទ្ធភាពរបស់ធនាគារក្នុងការបំពេញកាតព្វកិច្ចរបស់ខ្លួននៅពេលបំណុលទាំងនោះដល់កាលកំណត់នោះទេ។

របាយការណ៍ក្រុមប្រឹក្សាភិបាល (តំណែងសម្រេច)

ការប្រែប្រួលសភាពការណ៍

នាថ្ងៃចេញរបាយការណ៍នេះ ក្រុមប្រឹក្សាភិបាលពុំបានពិនិត្យឃើញសភាពការណ៍ណាមួយដែលមិនបានរាយការណ៍ ទៅក្នុងរបាយការណ៍នេះ ឬក្នុងរបាយការណ៍ហិរញ្ញវត្ថុរបស់ធនាគារ ដែលនឹងបណ្តាលឲ្យមានតួលេខនៃចំនួន ណាមួយ ដែលបានបង្ហាញនៅក្នុងរបាយការណ៍ហិរញ្ញវត្ថុមានភាពមិនត្រឹមត្រូវនោះទេ ។

ប្រតិបត្តិការមិនប្រក្រតី

តាមមតិរបស់ក្រុមប្រឹក្សាភិបាល លទ្ធផលនៃការធ្វើប្រតិបត្តិការរបស់និងធនាគារក្នុងការិយបរិច្ឆេទហិរញ្ញវត្ថុនេះ មិនមានផលប៉ះពាល់ជាសារវន្តដោយសកម្មភាពប្រតិបត្តិការ ឬព្រឹត្តិការណ៍ណាមួយដែលមានលក្ខណៈជាសារវន្ត និងមិនប្រក្រតីនោះទេ ។

ក្រុមប្រឹក្សាភិបាល ក៏មានមតិផងដែរថា នៅក្នុងចន្លោះពេលចាប់ពីថ្ងៃចុងការិយបរិច្ឆេទដល់ថ្ងៃចេញរបាយការណ៍នេះ ពុំមានចំណាត់ថ្នាក់សកម្មភាពប្រតិបត្តិការ ឬព្រឹត្តិការណ៍ណាមួយដែលមានលក្ខណៈជាសារវន្ត និងមិនប្រក្រតីកើតមានឡើង ដែលអាចនាំឲ្យប៉ះពាល់ដល់លទ្ធផលនៃប្រតិបត្តិការរបស់ធនាគារ ក្នុងការិយបរិច្ឆេទដែលរបាយការណ៍នេះបានរៀបចំឡើងនោះទេ ។

ព្រឹត្តិការណ៍ក្រោយកាលបរិច្ឆេទរបាយការណ៍

នាថ្ងៃចេញរបាយការណ៍នេះ លើកលែងតែព្រឹត្តិការណ៍ដែលបានបង្ហាញក្នុងរបាយការណ៍ហិរញ្ញវត្ថុ ពុំមាន ព្រឹត្តិការណ៍ណាមួយដែលកើតឡើងជាសារវន្តបន្ទាប់ពីកាលបរិច្ឆេទរបាយការណ៍ ដែលធ្វើឲ្យមាននិយ័តភាព និងធ្វើការលាតត្រដាងនៅក្នុងរបាយការណ៍ហិរញ្ញវត្ថុនោះទេ ។

ក្រុមប្រឹក្សាភិបាល

ក្រុមប្រឹក្សាភិបាលដែលបានបម្រើការក្នុងឆ្នាំ និងនាថ្ងៃដែលចេញរបាយការណ៍នេះរួមមាន៖

លោក Trinh Van Ty	ប្រធានក្រុមប្រឹក្សាភិបាល
លោក Nguyen Nhi Thanh	អនុប្រធានក្រុមប្រឹក្សាភិបាល
លោក Nguyen Ngoc Tuan	អនុប្រធានក្រុមប្រឹក្សាភិបាល
លោក Nguyen Van Minh	អភិបាល
លោក Chhuon Chhen	អភិបាល
លោក Duong The Nhut Xuan	អភិបាលឯករាជ្យ
លោក Nguyen Thuc Vinh	អភិបាលឯករាជ្យ

ភាគហ៊ុនរបស់ក្រុមប្រឹក្សាភិបាល

ពុំមានសមាជិកក្រុមប្រឹក្សាភិបាលណាម្នាក់កាន់កាប់ ឬមានការទាក់ទិននៅក្នុងភាគហ៊ុនផ្ទាល់ ឬដោយប្រយោលនៅក្នុងការិយបរិច្ឆេទហិរញ្ញវត្ថុនេះទេ ។

អត្ថប្រយោជន៍របស់ក្រុមប្រឹក្សាភិបាល

នៅក្នុង និងនាចុងការិយបរិច្ឆេទហិរញ្ញវត្ថុនេះ ពុំមានការរៀបចំណាមួយដែលមានធនាគារជាតិមួយក្នុងគោលបំណងជួយដល់សមាជិកក្រុមប្រឹក្សាភិបាលរបស់ធនាគារ ដើម្បីទទួលបាននូវអត្ថប្រយោជន៍ដោយផ្ទាល់ មធ្យោបាយទិញយកភាគហ៊ុននោះទេ ។

តាំងពីចុងការិយបរិច្ឆេទហិរញ្ញវត្ថុឆ្នាំកន្លងទៅ ពុំមានសមាជិកក្រុមប្រឹក្សាភិបាលរបស់ធនាគារណាម្នាក់បានទទួល ឬមានសិទ្ធិទទួលបាននូវអត្ថប្រយោជន៍ណាមួយ (ក្រៅពីអត្ថប្រយោជន៍ ដែលបានរួមបញ្ចូលនៅក្នុងចំនួនបរិលាភ សរុបទទួលបាន ឬដល់កំណត់ទទួលបាន ដោយសមាជិកក្រុមប្រឹក្សាភិបាលដូចបានលាតត្រដាងនៅក្នុងរបាយការណ៍ហិរញ្ញវត្ថុ) តាមរយៈកិច្ចសន្យាដែលធ្វើឡើងដោយធនាគារ ឬជាមួយធនាគារពាក់ព័ន្ធដែលក្រុមប្រឹក្សាភិបាលនោះជាសមាជិក ឬក៏ជាមួយធនាគារ ដែលក្រុមប្រឹក្សាភិបាលនោះមានផលប្រយោជន៍ផ្នែកហិរញ្ញវត្ថុច្រើននោះទេ លើកលែងតែការបង្ហាញនៅលើរបាយការណ៍ហិរញ្ញវត្ថុ។

ការទទួលខុសត្រូវរបស់ក្រុមប្រឹក្សាភិបាលលើរបាយការណ៍ហិរញ្ញវត្ថុ

ក្រុមប្រឹក្សាភិបាល មានភារៈធ្វើការអះអាងបញ្ជាក់ថា របាយការណ៍ហិរញ្ញវត្ថុបានបង្ហាញភាពពិត និងត្រឹមត្រូវនៃ ស្ថានភាពហិរញ្ញវត្ថុរបស់ធនាគារនាថ្ងៃទី 31 ខែ ធ្នូ ឆ្នាំ 2018 ព្រមទាំងលទ្ធផលហិរញ្ញវត្ថុ និងលំហូរទឹក ប្រាក់ សម្រាប់ការិយបរិច្ឆេទដែលបានបញ្ចប់ ។ នៅក្នុងការរៀបចំរបាយការណ៍ហិរញ្ញវត្ថុនេះ ក្រុមប្រឹក្សាភិបាល ចាំបាច់ត្រូវ៖

- (i) ប្រកាន់យកគោលនយោបាយគណនេយ្យសមស្របដោយផ្អែកលើការវិនិច្ឆ័យ និងការប៉ាន់ប្រមាណយ៉ាង សមហេតុផល និងប្រុងប្រយ័ត្ន ហើយអនុវត្តគោលនយោបាយទាំងនោះ ប្រកបដោយសង្គតិភាព ។

របាយការណ៍ក្រុមប្រឹក្សាភិបាល (តតិទំព័រមុន)

- (ii) គោរពតាមស្តង់ដារគណនេយ្យកម្ពុជា និងគោលការណ៍ណែនាំរបស់ធនាគារជាតិនៃកម្ពុជា ពាក់ព័ន្ធនឹងការរៀបចំ និងការកំណត់បង្ហាញនៅក្នុងរបាយការណ៍ហិរញ្ញវត្ថុ ឬប្រសិនបើមានការផ្លាស់ប្តូរពីនេះ ដើម្បីបង្ហាញភាពពិតនិងត្រឹមត្រូវ គឺត្រូវតែបង្ហាញ និងពន្យល់ឲ្យបានច្បាស់លាស់ និងកំណត់បរិមាណនៅក្នុងរបាយការណ៍ហិរញ្ញវត្ថុ ។
- (iii) ត្រួតពិនិត្យប្រព័ន្ធដំណើរការនៃការរៀបចំរបាយការណ៍ហិរញ្ញវត្ថុរបស់ធនាគារ និងការរក្សាទុកបញ្ជីគណនេយ្យ ឲ្យបានគ្រប់គ្រាន់ និងប្រព័ន្ធគ្រប់គ្រងផ្ទៃក្នុងឲ្យមានប្រសិទ្ធភាព ។
- (iv) វាយតម្លៃនូវលទ្ធភាពរបស់ធនាគារ ក្នុងការបន្តនិរន្តរភាពនៃដំណើរការអាជីវកម្ម និងលាតត្រដាងពីបញ្ហាដែលពាក់ព័ន្ធនឹងបន្តនិរន្តរភាពនៃដំណើរការអាជីវកម្ម និងប្រើប្រាស់មូលដ្ឋាននិរន្តរភាពក្នុងការរៀបចំបញ្ជីគណនេយ្យ លុះត្រាតែអ្នកគ្រប់គ្រងមានបំណងជម្រះបញ្ជីផ្តាច់ដំណើរការរបស់ធនាគារ ឬគ្មានជម្រើសសមរម្យដទៃទៀតក្រៅពីការធ្វើបែបនេះ ។
- (v) ត្រួតពិនិត្យ ធនាគារឲ្យមានប្រសិទ្ធភាពលើរាល់សេចក្តីសម្រេចសំខាន់ៗទាំងអស់ដែលប៉ះពាល់ដល់សកម្មភាពប្រតិបត្តិការ និងដំណើរការរបស់ធនាគារ ហើយត្រូវធានាថាកិច្ចការនេះត្រូវបានឆ្លុះបញ្ចាំងយ៉ាងត្រឹមត្រូវនៅក្នុងរបាយការណ៍ហិរញ្ញវត្ថុរបស់ធនាគារ ។

ក្រុមប្រឹក្សាភិបាលធនាគារអាងថា បានអនុវត្តរាល់តម្រូវការដូចបានរាយការណ៍ខាងលើ ក្នុងការរៀបចំរបាយការណ៍ ហិរញ្ញវត្ថុរបស់ធនាគារ ។

ការអនុម័តលើរបាយការណ៍ហិរញ្ញវត្ថុ

យើងខ្ញុំ តំណាងឲ្យក្រុមប្រឹក្សាភិបាល សូមធ្វើការអនុម័តលើរបាយការណ៍ហិរញ្ញវត្ថុ ដែលបានបង្ហាញនៅទំព័រទី 10 ដល់ទី 70 ដែលបានភ្ជាប់មកជាមួយនេះថា បានបង្ហាញនូវភាពត្រឹមត្រូវនៃស្ថានភាពហិរញ្ញវត្ថុធនាគារ នាថ្ងៃទី៣១ ខែធ្នូ ឆ្នាំ២០១៨ ព្រមទាំងលទ្ធផលហិរញ្ញវត្ថុ និងលំហូរទឹកប្រាក់សម្រាប់ការិយបរិច្ឆេទដែលបានបញ្ចប់ដោយអនុលោមទៅតាមស្តង់ដារគណនេយ្យកម្ពុជា និងគោលការណ៍ណែនាំរបស់ធនាគារជាតិនៃកម្ពុជា ពាក់ព័ន្ធនឹងការរៀបចំនិងការកំណត់បង្ហាញនៅក្នុងរបាយការណ៍ហិរញ្ញវត្ថុ ។

ចុះហត្ថលេខាដោយយោងទៅលើសេចក្តីសម្រេចរបស់ក្រុមប្រឹក្សាភិបាល៖



លោក NGUYEN NHITHANH
អគ្គនាយក

រាជធានីភ្នំពេញ ព្រះរាជាណាចក្រកម្ពុជា
ថ្ងៃទី១១ ខែមេសា ឆ្នាំ២០១៩

របាយការណ៍របស់សវនករឯករាជ្យ

ជូនចំពោះភាគទុនិកធនាគារសាខម (ខេមបូឌា) ភីអិលស៊ី

មតិសវនកម្ម

យើងខ្ញុំ បានធ្វើសវនកម្មទៅលើរបាយការណ៍ហិរញ្ញវត្ថុរបស់ ធនាគារសាខម (ខេមបូឌា) ភីអិលស៊ី ហៅកាត់ថា (ធនាគារ) សម្រាប់ការិយបរិច្ឆេទ ដែលបានបញ្ចប់ថ្ងៃទី 31 ខែ ធ្នូ ឆ្នាំ 2018 ដែលមានការងារតុល្យការនាថ្ងៃទី 31 ខែ ធ្នូ ឆ្នាំ 2018 របាយការណ៍លទ្ធផលរបាយការណ៍ស្តីពីបម្រែបម្រួលមូលធន និងរបាយការណ៍លំហូរទឹកប្រាក់ សម្រាប់ការិយបរិច្ឆេទដែលបានបញ្ចប់ និងកំណត់សម្គាល់ ដែលមានគោលនយោបាយគណនេយ្យសំខាន់ៗព្រមទាំង ព័ត៌មានជំនួយផ្សេងៗ ដែលបានបង្ហាញនៅទំព័រទី 10 ដល់ទី 70 (ហៅកាត់ថា របាយការណ៍ហិរញ្ញវត្ថុ) ។

ជាមតិរបស់យើងខ្ញុំ របាយការណ៍ហិរញ្ញវត្ថុជាសារវន្ត បានបង្ហាញនូវភាពត្រឹមត្រូវនៃស្ថានភាព ហិរញ្ញវត្ថុរបស់ធនាគារនាថ្ងៃទី 31 ខែ ធ្នូ ឆ្នាំ 2018 ព្រមទាំង លទ្ធផលហិរញ្ញវត្ថុ និងលំហូរទឹកប្រាក់ របស់ធនាគារ សម្រាប់ការិយបរិច្ឆេទដែលបានបញ្ចប់ ដោយអនុលោមទៅតាមស្តង់ដារគណនេយ្យកម្ពុជា និង គោលការណ៍ណែនាំរបស់ធនាគារជាតិនៃកម្ពុជា ពាក់ព័ន្ធនឹងការរៀបចំ និងការកំណត់បង្ហាញនៅក្នុងរបាយការណ៍ហិរញ្ញវត្ថុ ។

មូលដ្ឋាននៃមតិសវនកម្ម

យើងខ្ញុំ បានធ្វើសវនកម្មដោយអនុលោមទៅតាមស្តង់ដារសវនកម្មអន្តរជាតិនៃកម្ពុជា ។ ការទទួល ខុសត្រូវរបស់យើងខ្ញុំដែលស្របតាមស្តង់ដារទាំងនោះ ត្រូវបានរៀបរាប់បន្ថែមទៀតនៅក្នុងកថា ខណ្ឌស្តីពី ការទទួលខុសត្រូវរបស់សវនករ សម្រាប់ការធ្វើសវនកម្មលើរបាយការណ៍ហិរញ្ញវត្ថុ ដែលមាននៅក្នុង របាយការណ៍របស់យើងខ្ញុំ ។ យើងខ្ញុំ មានភាពឯករាជ្យពីធនាគារដោយស្របទៅ តាមតម្រូវការក្រមសីលធម៌វិជ្ជាជីវៈ ដែលពាក់ព័ន្ធនឹងសវនកម្មលើរបាយ ការណ៍ហិរញ្ញវត្ថុ នៅក្នុង ព្រះរាជាណាចក្រកម្ពុជា ហើយយើងខ្ញុំបានបំពេញនូវទំនួលខុសត្រូវលើក្រមសីលធម៌វិជ្ជាជីវៈ ស្របតាមតម្រូវការរបស់ស្តង់ដារ ទាំងនោះ ។ យើងខ្ញុំជឿជាក់ថា ភស្តុតាងសវនកម្ម ដែលយើងខ្ញុំ ប្រមូលបានមានលក្ខណៈគ្រប់គ្រាន់ និងសមស្របសម្រាប់ជាមូលដ្ឋានក្នុងការបញ្ជាក់ មតិសវនកម្ម របស់យើងខ្ញុំ ។

បញ្ហាផ្សេងៗ

របាយការណ៍ហិរញ្ញវត្ថុរបស់ធនាគារនាថ្ងៃទី 31 ខែ ធ្នូ ឆ្នាំ 2017 ត្រូវបានធ្វើសវនកម្មដោយសវនករដទៃ ដែលបានបញ្ជាក់មតិសវនកម្ម នៅថ្ងៃទី 30 ខែ មីនា ឆ្នាំ 2018 ថារបាយការណ៍ហិរញ្ញវត្ថុនោះជាសារវន្តមានភាពត្រឹមត្រូវ ។

ព័ត៌មានផ្សេងៗ

អ្នកគ្រប់គ្រង មានការទទួលខុសត្រូវលើព័ត៌មានផ្សេងៗ។ ព័ត៌មានផ្សេងៗ ដែលបានទទួលត្រឹមកាលបរិច្ឆេទនៃ របាយការណ៍សវនកម្មនេះ គឺរបាយការណ៍ របស់ក្រុមប្រឹក្សាភិបាលដែលបានបង្ហាញនៅទំព័រទី 1 ដល់ទី 5 និង របាយការណ៍ប្រចាំឆ្នាំរបស់ធនាគារ ដែលពឹងផ្អែកលើបន្ទាប់ពីកាលបរិច្ឆេទនៃរបាយ ការណ៍សវនកម្មនេះ ។

មតិសវនកម្មរបស់យើងខ្ញុំ ទៅលើរបាយការណ៍ហិរញ្ញវត្ថុ មិនបានគ្របដណ្តប់លើព័ត៌មានផ្សេងៗឡើយ ហើយយើងខ្ញុំ មិនធ្វើការផ្តល់នូវអំណះអំណាង ណាមួយទៅលើព័ត៌មាននេះទេ ។

ពាក់ព័ន្ធនឹងការធ្វើសវនកម្មរបស់យើងខ្ញុំលើរបាយការណ៍ហិរញ្ញវត្ថុ ការទទួលខុសត្រូវរបស់យើងខ្ញុំ គឺត្រូវអានព័ត៌មានផ្សេងៗ ហើយពិចារណាថាព័ត៌មាន ផ្សេងៗនោះ មានភាពមិនស្របគ្នាជាសារវន្តជាមួយរបាយការណ៍ហិរញ្ញវត្ថុ ឬការយល់ដឹងរបស់យើងខ្ញុំនៅក្នុងការធ្វើសវនកម្ម ឬមានបង្ហាញនូវកំហុសឆ្គង ជាសារវន្ត។ ប្រសិនបើការអានព័ត៌មានផ្សេងៗ ដែលបានទទួលមុនកាលបរិច្ឆេទនៃរបាយការណ៍សវនកម្មនេះ អាចឲ្យយើងខ្ញុំសន្និដ្ឋានថា មានកំហុសឆ្គងជា សារវន្តកើតឡើង យើងខ្ញុំត្រូវរាយការណ៍ទៅតាមស្ថានភាពជាក់ស្តែង។ យើងខ្ញុំ ពុំមានអ្វីដែលត្រូវរាយការណ៍ពាក់ព័ន្ធនឹងព័ត៌មានផ្សេងៗនេះទេ។

ការទទួលខុសត្រូវលើរបាយការណ៍ហិរញ្ញវត្ថុរបស់អ្នកគ្រប់គ្រង និងអ្នកទទួលខុសត្រូវលើអភិបាលកិច្ច

អ្នកគ្រប់គ្រងមានភារៈទទួលខុសត្រូវលើការរៀបចំ និងការបង្ហាញនូវភាពត្រឹមត្រូវនៃរបាយការណ៍ហិរញ្ញវត្ថុ ដោយ អនុលោមទៅតាមស្តង់ដារគណនេយ្យកម្ពុជា និងគោលការណ៍ណែនាំរបស់ធនាគារជាតិនៃកម្ពុជាពាក់ព័ន្ធ នឹងការ រៀបចំ និងការកំណត់បង្ហាញនៅក្នុងរបាយការណ៍ហិរញ្ញវត្ថុ ហើយនិងទទួលខុសត្រូវលើប្រព័ន្ធគ្រួតពិនិត្យផ្ទៃក្នុង ដែលអ្នកគ្រប់គ្រងកំណត់ថា មានភាពចាំបាច់សម្រាប់ការរៀបចំរបាយការណ៍ហិរញ្ញវត្ថុឲ្យជឿជាក់ពីការបង្ហាញ ខុសជាសារវន្ត ដោយសារតែការកែតម្រូវ ឬកំហុសឆ្គង។

នៅក្នុងការរៀបចំរបាយការណ៍ហិរញ្ញវត្ថុ អ្នកគ្រប់គ្រងមានភារៈទទួលខុសត្រូវលើការវាយតម្លៃនូវលទ្ធភាពរបស់ធនាគារក្នុងការបន្តនិរន្តរភាពអាជីវកម្មទទួល ខុសត្រូវលើការលាតត្រដាងព័ត៌មាន ប្រសិនបើពាក់ព័ន្ធនូវបញ្ហាទាំងឡាយដែលទាក់ទងទៅនឹងនិរន្តរភាពអាជីវកម្ម និងប្រើប្រាស់មូលដ្ឋាននិរន្តរភាពនៃគណនេយ្យ លើកលែងតែអ្នកគ្រប់គ្រងមានបំណងចង់ជម្រះបញ្ជី ផ្អាកដំណើរការធនាគារ ឬគ្មានជម្រើសសមរម្យដទៃទៀតក្រៅពីធ្វើបែបនេះ។

អ្នកទទួលខុសត្រូវលើអភិបាលកិច្ច មានភារៈទទួលខុសត្រូវក្នុងការត្រួតពិនិត្យដំណើរការហិរញ្ញវត្ថុរបស់ធនាគារ ។

របាយការណ៍របស់សវនករឯករាជ្យ (តំណែងសម្រេច)

ការទទួលខុសត្រូវរបស់សវនករលើរបាយការណ៍ហិរញ្ញវត្ថុ

គោលដៅរបស់យើងខ្ញុំ គឺផ្តល់នូវអំណះអំណាងសមហេតុផលចាំបាច់របស់យើងខ្ញុំ មិនមានការបង្ហាញខុសជាសារវន្តដោយសារតែការក្លែងបន្លំ ឬកំហុសឆ្គង និងផ្តល់នូវរបាយការណ៍របស់សវនករដែលរួម បញ្ចូលមតិសវនកម្មរបស់យើងខ្ញុំ។ អំណះអំណាងសមហេតុផល គឺជាអំណះអំណាងមានកម្រិតខ្ពស់មួយ ប៉ុន្តែវាមិនអាចធានាថាគ្រប់ពេលវេលានៃការធ្វើសវនកម្ម ដោយអនុលោមទៅតាមស្តង់ដារសវនកម្មអន្តរជាតិនៃកម្ពុជា អាចរកឃើញនូវការបង្ហាញខុសជាសារវន្តដែលបានកើតឡើងនោះទេ ។ ការបង្ហាញខុសជាសារវន្ត អាចកើតឡើងដោយសារការក្លែងបន្លំ ឬកំហុសឆ្គងហើយត្រូវបានចាត់ទុកថាជាសារវន្តនៅពេលដែលការក្លែងបន្លំ ឬកំហុសឆ្គងតែមួយ ឬក៏រួមបញ្ចូលគ្នា មានផលប៉ះពាល់ដល់ការសម្រេចចិត្តផ្នែកសេដ្ឋកិច្ចរបស់អ្នកប្រើប្រាស់ដោយយោងលើរបាយការណ៍ហិរញ្ញវត្ថុនេះ ។

ជាផ្នែកមួយនៃការធ្វើសវនកម្ម ដោយអនុលោមតាមស្តង់ដារសវនកម្មអន្តរជាតិនៃកម្ពុជា យើងខ្ញុំអនុវត្តនូវការវិនិច្ឆ័យ ដែលប្រកបទៅដោយវិជ្ជាជីវៈ និងរក្សានូវមជ្ឈិមភាពនិយម ក្នុងអំឡុងពេលសវនកម្ម ។ យើងខ្ញុំក៏៖

- ធ្វើការកំណត់ និងវាយតម្លៃនូវហានិភ័យនៃការបង្ហាញខុសជាសារវន្តលើរបាយការណ៍ហិរញ្ញវត្ថុ ដោយសារតែ ការក្លែងបន្លំ ឬកំហុសឆ្គង និងទទួលខុសត្រូវលើការរៀបចំ និងការអនុវត្តនូវនីតិវិធីសវនកម្ម ដើម្បីឆ្លើយតបទៅ នឹងហានិភ័យទាំងនោះ និងប្រមូលនូវភស្តុតាងដែលមានលក្ខណៈគ្រប់គ្រាន់ និងសមស្របសម្រាប់ជាមូលដ្ឋាន ក្នុងការបញ្ចេញមតិសវនកម្មរបស់យើងខ្ញុំ។ ហានិភ័យដែលមិនអាចរកឃើញនូវការបង្ហាញខុសជាសារវន្តដែល កើតឡើងដោយសារតែការក្លែងបន្លំ មានលក្ខណៈខ្ពស់ជាងការបង្ហាញខុសកើតឡើងពីកំហុសឆ្គង ដោយសារតែការក្លែងបន្លំ អាចរួមបញ្ចូលទាំងការប្រយោជន៍ ការលួចបន្លំ ការលួចចោលដោយចេតនា ការបកស្រាយមិនពិត ឬមិនអនុវត្តតាមនីតិវិធីគ្រប់គ្រងផ្ទៃក្នុង ។
- ទទួលបាននូវការយល់ដឹងអំពីការគ្រប់គ្រងផ្ទៃក្នុង ដែលពាក់ព័ន្ធនឹងការធ្វើសវនកម្មក្នុងគោលបំណងដើម្បីរៀបចំនូវនីតិវិធីសវនកម្មដែលសមស្របទៅតាមកាលៈទេសៈ ប៉ុន្តែមិនមែនក្នុងគោលបំណងដើម្បីបញ្ចេញមតិ លើប្រសិទ្ធភាពនៃការគ្រប់គ្រងផ្ទៃក្នុងរបស់ធនាគារឡើយ ។
- ការវាយតម្លៃលើភាពសមស្រប នៃគោលនយោបាយគណនេយ្យដែលធនាគារបានប្រើប្រាស់ និងភាពសមហេតុផលនៃការប៉ាន់ស្មានគណនេយ្យសំខាន់ៗ ព្រមទាំងការលាតត្រដាងព័ត៌មានពាក់ព័ន្ធដែលបានធ្វើឡើងដោយអ្នកគ្រប់គ្រង ។
- ធ្វើការសន្និដ្ឋានលើភាពសមស្របនៃការប្រើប្រាស់មូលដ្ឋាននិរន្តរភាពនៃគណនេយ្យរបស់អ្នកគ្រប់គ្រង ហើយដោយផ្អែកទៅលើភស្តុតាងសវនកម្មដែលទទួលបាន ធ្វើការសន្និដ្ឋានថាតើការមិនច្បាស់លាស់សារវន្តពាក់ព័ន្ធនឹងព្រឹត្តិការណ៍ ឬលក្ខខណ្ឌដែលអាចធ្វើឲ្យមានមន្ទិលជាសារវន្តលើលទ្ធភាពរបស់ធនាគារដើម្បីបន្តនិរន្តរភាពអាជីវកម្ម។ ប្រសិនបើយើងខ្ញុំធ្វើការសន្និដ្ឋានថា មានអត្ថិភាពនៃភាពមិនប្រាកដប្រជាជាសារវន្ត យើងខ្ញុំចាំបាច់ត្រូវបញ្ចូលនៅក្នុងរបាយការណ៍របស់យើងខ្ញុំ ដើម្បីទាញចំណាប់អារម្មណ៍លើការលាតត្រដាងព័ត៌មានពាក់ព័ន្ធនៅក្នុងរបាយការណ៍ហិរញ្ញវត្ថុ ឬប្រសិនបើការលាតត្រដាងព័ត៌មានមានលក្ខណៈមិនគ្រប់គ្រាន់ យើងខ្ញុំចាំបាច់ត្រូវផ្តល់មតិសវនកម្មដែលមានបញ្ហា។ ការសន្និដ្ឋានរបស់យើងខ្ញុំគឺផ្អែកតាមភស្តុតាងសវនកម្មដែលប្រមូលបានត្រឹមកាលបរិច្ឆេទនៃរបាយការណ៍សវនកម្មរបស់យើងខ្ញុំ។ យ៉ាងណាក៏ដោយព្រឹត្តិការណ៍ ឬលក្ខខណ្ឌនាពេលអនាគតអាចធ្វើឲ្យធនាគារបញ្ឈប់និរន្តរភាពនៃអាជីវកម្ម។
- វាយតម្លៃលើការបង្ហាញនៃទម្រង់ និងខ្លឹមសារនៃរបាយការណ៍ហិរញ្ញវត្ថុទាំងមូល ដែលរួមបញ្ចូលទាំងការលាតត្រដាងព័ត៌មាន និងវាយតម្លៃថាតើរបាយការណ៍ហិរញ្ញវត្ថុបានបង្ហាញពីប្រតិបត្តិការ និងព្រឹត្តិការណ៍ពាក់ព័ន្ធក្នុងអត្ថន័យ ដែលអាចសម្រេចបាននូវការបង្ហាញរបាយការណ៍ហិរញ្ញវត្ថុដ៏ត្រឹមត្រូវ ។

យើងខ្ញុំ ផ្តល់ព័ត៌មានជូនអ្នកទទួលខុសត្រូវលើអភិបាលកិច្ចស្តីពីបញ្ហាផ្សេងទៀត វិសាលភាព និងពេលវេលា ដែលបានគ្រោងទុកសម្រាប់ការធ្វើសវនកម្ម និងការរកឃើញបញ្ហាជាសារវន្តផ្សេងទៀតដែលមានរួមបញ្ចូលទាំង ចំណុចខ្លះខាតនៃការគ្រប់គ្រងផ្ទៃក្នុងដែលបានរកឃើញក្នុងអំឡុងពេលធ្វើសវនកម្ម។

តំណាងក្រុមហ៊ុន ខេភីអិមជឺ ខេមបូឌា ចំកាត់



ង៉ែ ហ៊ុយ
Partner
រាជធានីភ្នំពេញ ព្រះរាជាណាចក្រកម្ពុជា
ថ្ងៃទី១ ខែមេសា ឆ្នាំ២០១៩

តារាងតុល្យការ

នាថ្ងៃទី៣១ ខែធ្នូ ឆ្នាំ២០១៨

	កំណត់សម្គាល់	នាថ្ងៃទី៣១ ខែធ្នូ ឆ្នាំ២០១៨		នាថ្ងៃទី៣១ ខែធ្នូ ឆ្នាំ២០១៧	
		ដុល្លារអាមេរិក	ពាន់រៀល (កំណត់សម្គាល់ ៤)	ដុល្លារអាមេរិក	ពាន់រៀល (កំណត់សម្គាល់ ៤)
ទ្រព្យសកម្ម					
សាច់ប្រាក់ និងមាស	5	11,858,640	47,648,016	7,561,582	30,527,165
សមតុល្យនៅធនាគារជាតិនៃកម្ពុជា	6	26,360,321	105,915,770	28,738,440	116,021,106
សមតុល្យនៅគ្រឹះស្ថានហិរញ្ញវត្ថុផ្សេងៗ	7	8,531,165	34,278,221	11,476,405	46,331,854
ឥណទាន និងបុរេប្រទានផ្តល់ដល់អតិថិជន	8	122,784,690	493,348,884	116,307,617	469,550,133
ការវិនិយោគលើមូលបត្រ		25,000	100,450	25,000	100,929
ទ្រព្យ និងបរិក្ខារ	9	1,367,120	5,493,088	1,447,853	5,845,185
ទ្រព្យសកម្មអរូបី	10	595,413	2,392,369	452,879	1,828,336
ពន្ធពន្យារជាទ្រព្យសកម្ម	14(គ)	3,186,534	12,803,494	367,567	1,483,919
ទ្រព្យសកម្មផ្សេងៗ	11	4,377,168	17,587,461	4,809,856	19,418,061
ទ្រព្យសកម្មសរុប		179,086,051	719,567,753	171,187,199	691,106,688
បំណុល និងមូលធនរបស់ភាគទុនិកបំណុល					
ប្រាក់បញ្ញើរបស់គ្រឹះស្ថានហិរញ្ញវត្ថុផ្សេងៗ	12	33,953,213	136,424,010	34,954,124	141,114,692
ប្រាក់បញ្ញើរបស់អតិថិជន	13	110,973,217	445,890,386	90,310,945	364,597,928
បំណុលពន្ធលើប្រាក់ចំណេញប្រចាំឆ្នាំ	14(ខ)	16,986	68,250	579,466	2,339,385
សំវិធានធនលើសមាសធាតុក្រៅតារាងតុល្យការ	24	166,102	667,398	-	-
បំណុលសរុប		147,321,153	591,936,393	127,748,616	515,739,047
មូលនិធិម្ចាស់ភាគហ៊ុន					
ដើមទុន	16	38,000,000	152,684,000	38,000,000	153,411,320
(ប្រាក់ខាតបង្គរ)/ចំណេញរក្សាទុក		(6,235,102)	(25,052,640)	5,438,583	21,956,321
មូលធនរបស់ភាគទុនិកសរុប		31,764,898	127,631,360	43,438,583	175,367,641
បំណុល និងមូលធនរបស់ភាគទុនិកសរុប		179,086,051	719,567,753	171,187,199	691,106,688

កំណត់សម្គាល់ដូចមានភ្ជាប់ជាមួយ គឺជាផ្នែកមួយនៃរបាយការណ៍ហិរញ្ញវត្ថុនេះ

របាយការណ៍លទ្ធផល

សម្រាប់ការិយបរិច្ឆេទដែលបានបញ្ចប់ថ្ងៃទី៣១ ខែធ្នូ ឆ្នាំ២០១៨

	កំណត់សម្គាល់	2018		2017	
		ដុល្លារអាមេរិក	ពាន់រៀល (កំណត់សម្គាល់ 4)	ដុល្លារអាមេរិក	ពាន់រៀល (កំណត់សម្គាល់ 4)
ចំណូលការប្រាក់	17	8,489,340	34,110,168	9,573,513	38,649,612
ចំណាយការប្រាក់	18	(4,506,379)	(18,106,631)	(3,717,451)	(15,007,870)
ចំណូលការប្រាក់សុទ្ធ		3,982,961	16,003,537	5,856,062	23,641,742
ចំណូលថ្លៃឈ្នួល និងកម្រៃជើងសារ	19	2,687,342	10,797,740	1,696,757	6,850,046
ចំណាយថ្លៃឈ្នួល និងកម្រៃជើងសារ	20	(109,644)	(440,550)	(175,520)	(708,599)
ចំណូលថ្លៃឈ្នួល និងកម្រៃជើងសារសុទ្ធ		2,577,698	10,357,190	1,521,237	6,141,447
ចំណូលពីការវិនិយោគលើមូលបត្រ		3,922	15,759	9,900	39,968
ចំណូលប្រតិបត្តិការផ្សេងៗ	21	252,874	1,016,048	56,211	226,932
ចំណូលប្រតិបត្តិការសរុប		6,817,455	27,392,534	7,443,410	30,050,089
ចំណាយទូទៅ និងរដ្ឋបាល	22	(6,373,217)	(25,607,586)	(5,889,323)	(23,776,021)
សំវិធានធនលើឧបករណ៍ហិរញ្ញវត្ថុនិងសមាសធាតុក្រៅតារាងតុល្យការ	8	(14,818,742)	(59,541,705)	186,226	751,820
(ខាត)/ចំណេញមុនដកពន្ធលើប្រាក់ចំណេញ		(14,374,504)	(57,756,757)	1,740,313	7,025,888
ឥណទាន/(ចំណាយ) ពន្ធលើប្រាក់ចំណេញ	14(ក)	2,700,819	10,851,891	(536,573)	(2,166,221)
ប្រាក់(ខាត)/ចំណេញសុទ្ធសម្រាប់ការិយបរិច្ឆេទ		(11,673,685)	(46,904,866)	1,203,740	4,859,667

កំណត់សម្គាល់ដូចមានភ្ជាប់ជាមួយ គឺជាផ្នែកមួយនៃរបាយការណ៍ហិរញ្ញវត្ថុនេះ

របាយការណ៍ស្តីពីបម្រែបម្រួលមូលធន

សម្រាប់កាលបរិច្ឆេទដែលបានបញ្ចប់ថ្ងៃទី៣១ ខែធ្នូ ឆ្នាំ២០១៨

	ដើមទុន ដុល្លារអាមេរិក	ចំណេញរក្សាទុក/ (ប្រាក់ខាតបង្គរ) ដុល្លារអាមេរិក	សរុប ដុល្លារអាមេរិក
សម្រាប់កាលបរិច្ឆេទដែលបានបញ្ចប់ថ្ងៃទី ៣១ ខែ ធ្នូ ឆ្នាំ 2017			
សមតុល្យនាថ្ងៃទី 1 ខែ មករា ឆ្នាំ 2017	38,000,000	4,234,843	42,234,843
ប្រាក់ចំណេញសុទ្ធសម្រាប់កាលបរិច្ឆេទ	-	1,203,740	1,203,740
សមតុល្យនាថ្ងៃទី 31 ខែ ធ្នូ ឆ្នាំ 2017	38,000,000	5,438,583	43,438,583
<i>សមមូលនឹងពាន់រៀល (កំណត់សម្គាល់ 4)</i>	153,411,320	21,956,321	175,367,641
សម្រាប់កាលបរិច្ឆេទដែលបានបញ្ចប់ថ្ងៃទី 31 ខែ ធ្នូ ឆ្នាំ 2018			
សមតុល្យនាថ្ងៃទី 1 ខែ មករា ឆ្នាំ 2018	38,000,000	5,438,583	43,438,583
ប្រាក់ខាតសុទ្ធសម្រាប់កាលបរិច្ឆេទ	-	(11,673,685)	(11,673,685)
សមតុល្យនាថ្ងៃទី 31 ខែ ធ្នូ ឆ្នាំ 2018	38,000,000	(6,235,102)	31,764,898
<i>សមមូលនឹងពាន់រៀល (កំណត់សម្គាល់ 4)</i>	152,684,000	(25,052,640)	127,631,360

កំណត់សម្គាល់ដែលភ្ជាប់មកជាមួយពីលេខ ១ ដល់ ២៦ ជាផ្នែកនៃរបាយការណ៍ហិរញ្ញវត្ថុនេះ។

របាយការណ៍លំហូរសាច់ប្រាក់

សម្រាប់កាលបរិច្ឆេទដែលបានបញ្ចប់ថ្ងៃទី៣១ ខែធ្នូ ឆ្នាំ២០១៨

	កំណត់សម្គាល់	2018		2017	
		ដុល្លារអាមេរិក	ពាន់រៀល (កំណត់សម្គាល់ 4)	ដុល្លារអាមេរិក	ពាន់រៀល (កំណត់សម្គាល់ 4)
សាច់ប្រាក់សុទ្ធប្រើប្រាស់ក្នុងសកម្មភាពប្រតិបត្តិការ	23	(8,141,406)	(32,712,169)	(5,460,567)	(22,045,073)
លំហូរទឹកប្រាក់បានពីសកម្មភាពវិនិយោគ					
ការទិញទ្រព្យ និងបរិក្ខារ	8	(340,994)	(1,370,114)	(589,960)	(2,381,751)
ការទិញកុំព្យូទ័រសួរហ្វែរ	9	(262,392)	(1,054,291)	(267,426)	(1,079,636)
ប្រាក់ចំណូលបានពីការលក់ទ្រព្យ និងបរិក្ខារ		-	-	7,300	29,471
សាច់ប្រាក់សុទ្ធប្រើប្រាស់ក្នុងសកម្មភាពវិនិយោគ		(603,386)	(2,424,405)	(850,086)	(3,431,916)
ការចេញចុះសាច់ប្រាក់ និងសាច់ប្រាក់សមមូលសុទ្ធ		(8,744,792)	(35,136,574)	(6,310,653)	(25,476,989)
សាច់ប្រាក់ និងសាច់ប្រាក់សមមូល នាដើមកាលបរិច្ឆេទ		32,056,434	129,416,312	38,367,087	154,887,930
លម្អៀងពីការប្តូររូបិយប័ណ្ណ		-	(613,560)	-	5,371
សាច់ប្រាក់ និងសាច់ប្រាក់សមមូលនាចុងកាលបរិច្ឆេទ	6	23,311,642	93,666,178	32,056,434	129,416,312

កំណត់សម្គាល់ដែលភ្ជាប់មកជាមួយពីលេខ ១ ដល់ ២៧ ជាផ្នែកនៃរបាយការណ៍ហិរញ្ញវត្ថុនេះ។

កំណត់សម្គាល់លើរបាយការណ៍ហិរញ្ញវត្ថុ

សម្រាប់ការិយបរិច្ឆេទដែលបានបញ្ចប់ថ្ងៃទី៣១ ខែធ្នូ ឆ្នាំ២០១៨

១. ព័ត៌មានសាខា

ធនាគារសាខា (ខេមបូឌា) ភីអិលស៊ី ហៅកាត់ថា ("ធនាគារ") បានបង្កើតឡើង និងចុះបញ្ជីអាជីវកម្ម នៅក្នុងព្រះរាជាណាចក្រកម្ពុជា ។

ការបង្កើតឡើង និងប្រតិបត្តិការ

ធនាគារ ជាក្រុមហ៊ុនបុត្រសម្ព័ន្ធដែលត្រូវកាន់កាប់ទាំងស្រុងដោយ Saigon Thuong Tin Commercial Joint Stock Bank ("ធនាគារសាខាម៉ែស៊ី") ដែលជាធនាគារមួយបានចុះបញ្ជីពាណិជ្ជកម្មនៅប្រទេសវៀតណាម។ ធនាគារ ធ្វើប្រតិបត្តិការអាជីវកម្មនៅក្នុងព្រះរាជាណាចក្រកម្ពុជា ក្រោម អាជ្ញាប័ណ្ណធនាគារអចិន្ត្រៃយ៍លេខ ២៧ ចុះថ្ងៃទី១៩ ខែមិថុនា ឆ្នាំ២០០៩ ចេញដោយធនាគារជាតិនៃកម្ពុជា និងអាជ្ញាប័ណ្ណលេខ ៥២៣/០៩B ដែលចេញដោយក្រសួងពាណិជ្ជកម្ម ចុះថ្ងៃទី១៨ ខែមីនា ឆ្នាំ២០០៩។

សកម្មភាពចម្បងរបស់ធនាគារ គឺការផ្តល់សេវាកម្មផ្នែកធនាគារ និងសេវាកម្មផ្សេងៗទៀតដែលពាក់ព័ន្ធនឹងវិស័យហិរញ្ញវត្ថុនៅព្រះរាជាណាចក្រ កម្ពុជា។

ដើមទុន

ដើមទុនសរុបរបស់ធនាគារ នាថ្ងៃទី ៣១ ខែ ធ្នូ ឆ្នាំ ២០១៨ មានចំនួន ៣៨,០០០,០០០ ដុល្លារអាមេរិក ឬ ១៥២.៦៨ ប៊ីលានរៀល (ថ្ងៃទី ៣១ ខែ ធ្នូ ឆ្នាំ ២០១៧៖ ៣៨,០០០,០០០ ដុល្លារអាមេរិក ឬ ១៥៣.៤១ ប៊ីលានរៀល)។

ទីតាំង

ការិយាល័យចុះបញ្ជីរបស់ធនាគារមានទីតាំងស្ថិតនៅ អគារលេខ ៦០ មហាវិថីព្រះនរោត្តម សង្កាត់ជ័យជំនះ ខណ្ឌដូនពេញ រាជធានីភ្នំពេញ ព្រះរាជាណាចក្រកម្ពុជា។

បុគ្គលិក

នាថ្ងៃទី ៣១ ខែ ធ្នូ ឆ្នាំ ២០១៨ ធនាគារមានបុគ្គលិកសរុបចំនួន ២៦៣ នាក់ (២០១៧៖ ២៤៣ នាក់) ។

២. មូលដ្ឋានទូទៅនៃការរៀបចំ

(ក). របាយការណ៍អនុលោមភាព

របាយការណ៍ហិរញ្ញវត្ថុត្រូវបានរៀបចំឡើង ដោយអនុលោមទៅតាមស្តង់ដារគណនេយ្យកម្ពុជា និងគោលការណ៍ណែនាំរបស់ធនាគារជាតិនៃ កម្ពុជា ដែលពាក់ព័ន្ធនឹងការរៀបចំ និងការកំណត់បង្ហាញនៅក្នុងរបាយការណ៍ហិរញ្ញវត្ថុ។

របាយការណ៍ហិរញ្ញវត្ថុរបស់ធនាគារ ត្រូវបានអនុម័ត និងផ្តល់សិទ្ធិផ្សាយដោយក្រុមប្រឹក្សាភិបាល នៅថ្ងៃទី១១ ខែមេសា ឆ្នាំ២០១៩។

(ខ). មូលដ្ឋាននៃការវាស់វែង

របាយការណ៍ហិរញ្ញវត្ថុនេះ ត្រូវបានរៀបចំឡើងទៅតាមមូលដ្ឋានតម្លៃដើម លើកលែងតែបានបង្ហាញនៅក្នុងគោលនយោបាយគណនេយ្យដូច ខាងក្រោម ។

(គ). រូបិយប័ណ្ណសម្រាប់ការវាស់វែង និងការបង្ហាញ

រូបិយប័ណ្ណជាតិនៃព្រះរាជាណាចក្រកម្ពុជា គឺប្រាក់រៀល ។ ដោយសារធនាគារធ្វើប្រតិបត្តិការអាជីវកម្ម និងកត់ត្រាលំហូរគណនេយ្យរបស់ខ្លួន ផ្អែកលើមូលដ្ឋានប្រាក់ដុល្លារអាមេរិក អ្នកគ្រប់គ្រងក៏បានកំណត់ថា ប្រាក់ដុល្លារអាមេរិកជារូបិយប័ណ្ណមុខងាររបស់ធនាគារ និងជារូបិយប័ណ្ណ សម្រាប់ធ្វើការបង្ហាញ ព្រោះវាបានឆ្លុះបញ្ចាំងពីសារធាតុសេដ្ឋកិច្ចនៃប្រភពព្រឹត្តិការណ៍ និងកាលៈទេសៈរបស់ធនាគារ ។

ប្រតិបត្តិការដែលជារូបិយប័ណ្ណក្រៅពីដុល្លារអាមេរិក ត្រូវបានបង្ហាញជារូបិយប័ណ្ណដុល្លារជាមួយនឹងអត្រាប្តូរប្រាក់នៅថ្ងៃដែលប្រតិបត្តិការបាន កើតឡើង។ សមតុល្យទ្រព្យសកម្ម និងបំណុលដែលជារូបិយប័ណ្ណផ្សេងទៀតនៅថ្ងៃតារាងតុល្យការ ត្រូវបានបង្ហាញជារូបិយប័ណ្ណដុល្លារជាមួយ នឹងអត្រាប្តូរប្រាក់នៅក្នុងថ្ងៃដែលនោះ។ ភាពខុសគ្នានៃអត្រាប្តូរប្រាក់ដែលកើតឡើង នឹងត្រូវបានកត់ត្រានៅក្នុងរបាយការណ៍លទ្ធផល។

របាយការណ៍ហិរញ្ញវត្ថុនេះ ត្រូវបានបង្ហាញជាប្រាក់ដុល្លារអាមេរិក ដែលជារូបិយប័ណ្ណមុខងាររបស់ធនាគារ ។ តួលេខទាំងអស់ត្រូវបានកាត់ខ្ទង់ ចំនួនមួយដុល្លារអាមេរិក ដែលជិតបំផុត ឬលុះត្រាមានការបង្ហាញផ្សេងពីនោះ ។

(ឃ). ការប្រើប្រាស់ការប៉ាន់ស្មាន និងការវិនិច្ឆ័យ

ការរៀបចំរបាយការណ៍ហិរញ្ញវត្ថុ តម្រូវឱ្យអ្នកគ្រប់គ្រងធ្វើការវិនិច្ឆ័យ ប៉ាន់ស្មាន និងសន្មតដែលប៉ះពាល់ដល់ការអនុវត្តនូវគោលនយោបាយគណនេយ្យ និងចំនួននៃទ្រព្យសកម្ម បំណុល ចំណូល និងចំណាយ ដែលបានរាយការណ៍ ។ លទ្ធផលជាក់ស្តែងអាចខុសគ្នាពីការប៉ាន់ស្មានទាំងនោះ ។

កំណត់សម្គាល់លើរបាយការណ៍ហិរញ្ញវត្ថុ (តំណែងសំខាន់)

សម្រាប់ការិយបរិច្ឆេទដែលបានបញ្ចប់ថ្ងៃទី៣១ ខែធ្នូ ឆ្នាំ២០១៨

២. មូលដ្ឋានទូទៅនៃការរៀបចំ (តំណែងសំខាន់)

(ឃ). ការប្រើប្រាស់ការប៉ាន់ស្មាន និងការវិនិច្ឆ័យ (តំណែងសំខាន់)

ការប៉ាន់ស្មាន និងការសន្មតត្រូវបានត្រួតពិនិត្យជាប្រចាំ ។ ការកែប្រែទៅលើការប៉ាន់ស្មានគណនេយ្យ ត្រូវបានទទួលស្គាល់ និងកត់ត្រានៅក្នុងកាលបរិច្ឆេទដែលការប៉ាន់ស្មាននោះត្រូវបានកែប្រែឡើងវិញ និង ការិយបរិច្ឆេទអនាគតដែលប៉ះពាល់ដោយការកែប្រែនេះ ។

ការប៉ាន់ស្មាន និងការវិនិច្ឆ័យគណនេយ្យចម្បង ត្រូវបានអនុវត្តនៅក្នុងការរៀបចំរបាយការណ៍ហិរញ្ញវត្ថុ រួមមានការប៉ាន់ស្មាននូវចំនួនដែលអាចប្រមូលបានមកវិញពីឥណទាន និងបុរេប្រទាន ដែលបានបង្ហាញ នៅក្នុងគោលនយោបាយគណនេយ្យដោយឡែកក្នុងកំណត់សម្គាល់ ៣ (ង) ។

៣. គោលនយោបាយគណនេយ្យសំខាន់ៗ

គោលនយោបាយគណនេយ្យសំខាន់ៗខាងក្រោមនេះត្រូវបានអនុវត្តដោយធនាគារ ក្នុងការរៀបចំរបាយការណ៍ហិរញ្ញវត្ថុនេះ។ គោលនយោបាយទាំងអស់នេះ ត្រូវបានយកមកអនុវត្តប្រកបដោយសង្គតិភាពនៅគ្រប់ការិយបរិច្ឆេទ លើកលែងតែមានការបញ្ជាក់បន្ថែម ។

(ក). ឧបករណ៍ហិរញ្ញវត្ថុ

ទ្រព្យសកម្មហិរញ្ញវត្ថុ និងបំណុលហិរញ្ញវត្ថុរបស់ធនាគារ រួមមានសាច់ប្រាក់ និងសាច់ប្រាក់សមមូលការផ្តល់ឥណទាន និងបុរេប្រទាន ប្រាក់បញ្ញើ និងប្រាក់តម្កល់ ទ្រព្យសកម្មផ្សេងៗ និងគណនីត្រូវ ទូទាត់ផ្សេងៗ និងប្រាក់កម្ចី ។ គោលនយោបាយគណនេយ្យលើការទទួលស្គាល់ និងការវាយតម្លៃនូវ សមាសធាតុទាំងនេះ ត្រូវបានបង្ហាញនៅក្នុងគោលនយោបាយគណនេយ្យដោយឡែកក្នុងកំណត់សម្គាល់ ១ ។

(ខ). សាច់ប្រាក់ និងសាច់ប្រាក់សមមូល

សាច់ប្រាក់ និងសាច់ប្រាក់សមមូល រួមមានសាច់ប្រាក់ក្នុងដៃ និងសមតុល្យធនាគារ ប្រាក់បញ្ញើនៅ ធនាគារជាតិនៃកម្ពុជា ប្រាក់បញ្ញើចរន្តនៅគ្រឹះស្ថានហិរញ្ញវត្ថុដទៃទៀត និងការវិនិយោគរយៈពេលខ្លី ដែលមានកាលវិភាគនៅពេលតម្កល់ដំបូងមានរយៈពេល ៣ ខែ ឬតិចជាង និងដែលអាចប្តូរជាសាច់ប្រាក់ ពេលណាក៏បានដោយមានហានិភ័យតិចតួចចំពោះការផ្លាស់ប្តូរតម្លៃ ។

(គ). សមតុល្យនៅធនាគារជាតិនៃកម្ពុជា និងគ្រឹះស្ថានហិរញ្ញវត្ថុផ្សេងៗ

សមតុល្យនៅធនាគារជាតិនៃកម្ពុជា និងគ្រឹះស្ថានហិរញ្ញវត្ថុផ្សេងៗ ត្រូវបានកត់ត្រាតាមតម្លៃដើម ដកចេញតម្លៃខ្លួនភាពសម្រាប់ចំនួនណាដែលមិនអាចប្រមូលវិញបាន ។

(ឃ). ឥណទាន និងបុរេប្រទាន

ឥណទាន និងបុរេប្រទាន ត្រូវបានកត់ត្រានៅក្នុងតារាងតុល្យការ តាមប្រាក់ដើមដកចេញចំនួនទាំងឡាយ ណាដែលបានលុបចោល និងសំវិធានធនលើឥណទាន និងបុរេប្រទានអាក្រក់ និងជាប់សង្ស័យ ។

(ង). សំវិធានធនលើឥណទាន និងបុរេប្រទានអាក្រក់ និងជាប់សង្ស័យ

អនុលោមតាមគោលការណ៍ណែនាំរបស់ធនាគារជាតិនៃកម្ពុជា រាល់ឥណទាន និងបុរេប្រទាន ត្រូវបានចាត់ចំណាត់ថ្នាក់ដោយយោងទៅតាមសមត្ថភាពនៃការទូទាត់សងរបស់ដៃគូពាណិជ្ជកម្ម។ សមត្ថភាពនៃការទូទាត់សងនេះ ត្រូវបានវាយតម្លៃដោយផ្អែកទៅតាមបទពិសោធន៍នៃការទូទាត់សងពីមុនលក្ខខណ្ឌហិរញ្ញវត្ថុរបស់កូនបំណុលអាជីវកម្ម និងលំហូរទឹកប្រាក់នាពេលអនាគតលទ្ធភាព និងការស្ម័គ្រចិត្តសងរបស់កូនបំណុល បរិយាកាសហិរញ្ញវត្ថុ និងគុណភាពនៃឯកសារដែលប្រមូលបាន ។

ធនាគារជាតិនៃកម្ពុជា បានចេញនូវប្រកាសលេខ៧៧-០១៧-៣៤៤ ប្រ.ក ចុះថ្ងៃទី ១ ខែ ធ្នូ ឆ្នាំ ២០១៧ និងសារាចរណែនាំលេខ ៧៧-០១៨-០០១ ស.វ.ច.ណ ចុះថ្ងៃទី ១៦ ខែ កុម្ភៈ ឆ្នាំ ២០១៨ ស្តីពី "ចំណាត់ថ្នាក់ហានិភ័យឥណទាន និងសំវិធានធនលើអីមភែរមិន" សម្រាប់ធនាគារ និងគ្រឹះស្ថានហិរញ្ញវត្ថុដែលតម្រូវឲ្យធនាគារ និង គ្រឹះស្ថានហិរញ្ញវត្ថុវាស់វែងអីមភែរមិន និងធ្វើចំណាត់ថ្នាក់ហានិភ័យឥណទាន និងសំវិធានធន។ អាស្រ័យដូច្នេះហើយ ធនាគារបានអនុវត្តការចំណាត់ថ្នាក់ហានិភ័យឥណទាន និងសំវិធានធនលើឥណទានដូចខាងក្រោម៖

កំណត់សម្គាល់លើរបាយការណ៍ហិរញ្ញវត្ថុ (តពីទំព័រមុន)

សម្រាប់ការិយបរិច្ឆេទដែលបានបញ្ចប់ថ្ងៃទី៣១ ខែធ្នូ ឆ្នាំ២០១៨

៣. គោលនយោបាយគណនេយ្យសំខាន់ៗ (តពីទំព័រមុន)

(ង). សិវិធានធនលើឥណទាន និងបុរេប្រទានអាក្រក់ និងជាប់សង្ស័យ (តពីទំព័រមុន)

ចំណាត់ថ្នាក់	ចំនួនថ្ងៃហួសកាលកំណត់សង	សិវិធានធនអប្បបរមា
កម្ចីរយៈពេលខ្លី (តិចជាង ឬស្មើមួយឆ្នាំ):		
ឥណទានធម្មតា/ស្តង់ដារ	≤ 14 ថ្ងៃ	1%
បំណុលឃ្លាំមើល	15 ថ្ងៃ – 30 ថ្ងៃ	3%
បំណុលក្រោមស្តង់ដារ	31 ថ្ងៃ – 60 ថ្ងៃ	20%
បំណុលសង្ស័យ	61 ថ្ងៃ – 90 ថ្ងៃ	50%
បំណុលបាត់បង់	≥ 91 ថ្ងៃ	100%
កម្ចីរយៈពេលវែង (ច្រើនជាងមួយឆ្នាំ):		
បំណុលធម្មតា/ស្តង់ដារ	< 30 ថ្ងៃ	1%
បំណុលឃ្លាំមើល	≥ 30 ថ្ងៃ – 89 ថ្ងៃ	3%
បំណុលក្រោមស្តង់ដារ	≥ 90 ថ្ងៃ – 179 ថ្ងៃ	20%
បំណុលសង្ស័យ	≥ 180 ថ្ងៃ – 359 ថ្ងៃ	50%
បំណុលបាត់បង់	លើសពី 359 ថ្ងៃ	100%

នៅក្នុងការកំណត់ការធ្វើវិធានធនខាងលើនេះ តម្លៃនៃទ្រព្យសកម្មក្រៅពីប្រាក់តម្កល់ដែលបានដាក់បញ្ចាំមិនត្រូវបានរាប់បញ្ចូល លុះត្រាតែចំណាត់ថ្នាក់នៃកម្ចីរគឺជា “បំណុលបាត់បង់” នៅពេលនោះទ្រព្យសកម្មដាក់បញ្ចាំទាំងអស់នឹងត្រូវបានប្រើប្រាស់នៅក្នុងតម្លៃទីផ្សារដែលអនុម័តដោយធនាគារជាតិ ។

ភាពគ្រប់គ្រងនៃសិវិធានធនលើឥណទានអាក្រក់ និងជាប់សង្ស័យ ត្រូវបានវាយតម្លៃដោយអ្នកគ្រប់គ្រងរៀងរាល់ខែ។ លក្ខខណ្ឌ ទាំងឡាយដែលត្រូវបានពិចារណាក្នុងការវាយតម្លៃលើភាពគ្រប់គ្រាន់នៃសិវិធានធនលើឥណទានអាក្រក់ និងជាប់សង្ស័យមានដូចជា ទំហំឥណទានបទពិសោធន៍នៃការខាតបង់កន្លងមក លក្ខខណ្ឌសេដ្ឋកិច្ចបច្ចុប្បន្ន និងផលប៉ះពាល់ផ្សេងៗដល់អតិថិជន ស្ថានភាពហិរញ្ញវត្ថុរបស់អតិថិជន និងស្ថានភាពជាក់ស្តែងនៃឥណទានធៀបនឹងលក្ខខណ្ឌដែលបានចែងក្នុងកិច្ចសន្យា ។

ឥណទានមិនអាចទារបាន ឬចំណែកនៃឥណទានដែលបានចាត់ថ្នាក់ជាឥណទានអាក្រក់នឹងត្រូវលុបបំបាត់ បន្ទាប់ពីមានការគិតគូរទៅលើតម្លៃលក់បាននៃទ្រព្យបញ្ចាំ ហើយប្រសិនបើនៅពេលដែលអ្នកគ្រប់គ្រងវិនិច្ឆ័យឃើញថា ពុំមានសង្ឃឹមនឹងទារបាននូវឥណទានទាំងនោះមកវិញទេ។

ការស្តារឡើងវិញនូវប្រាក់កម្ចីរដែលបានដកចេញពីមុន ត្រូវបានគេបង្ហាញថាជាចំណូលផ្សេងទៀតនៅក្នុងរបាយការណ៍លទ្ធផល ។

(ច). សិវិធានធនលើសមាសធាតុក្រៅតារាងតុល្យការ

នៅក្នុងដំណើរការអាជីវកម្មធម្មតា ធនាគារចុះកិច្ចសន្យាដែលពាក់ព័ន្ធនឹងឥណទានផ្សេងៗ រួមមានកិច្ចសន្យា ឥណទាន លិខិតឥណទាន និងលិខិតធានាធនាគារផ្សេងៗ ។ គោលនយោបាយគណនេយ្យ និងសិវិធានធនត្រូវបានអនុវត្តទៅតាមប្រកាសរបស់ធនាគារជាតិនៃកម្ពុជាលេខ ធ៧-០១៧-៣៤៤ ប្រ.ក និងសភាពរណែនាំលេខ ធ៧-០១៨-០០១ ស.រ.ច.ណ ខាងលើ ។

សិវិធានធនកិច្ចសន្យាក្រៅតារាងតុល្យការ ត្រូវបានបង្ហាញក្នុងខ្ទង់បំណុលដាច់ដោយឡែកមួយក្នុងតារាងតុល្យការ ។

(ឆ). ប្រាក់បញ្ញើតម្កល់តាមច្បាប់

ប្រាក់បញ្ញើតម្កល់តាមច្បាប់ ត្រូវបានរក្សាទុកនៅធនាគារជាតិនៃកម្ពុជា ស្របតាមច្បាប់ស្តីពីគ្រឹះស្ថាន ធនាគារ និងហិរញ្ញវត្ថុនៃព្រះរាជាណាចក្រកម្ពុជា និងត្រូវបានកំណត់ជាភាគរយនៃដើមទុនអប្បបរមារបស់ធនាគារ និងប្រាក់បញ្ញើរបស់អតិថិជនដែលតម្រូវដោយធនាគារជាតិនៃកម្ពុជា ។ ប្រាក់បញ្ញើតម្កល់តាមច្បាប់ ត្រូវបានកត់ត្រាតាមតម្លៃដើម។

កំណត់សម្គាល់លើរបាយការណ៍ហិរញ្ញវត្ថុ (តំណែងធុរកិច្ច)

សម្រាប់ការិយបរិច្ឆេទដែលបានបញ្ចប់ថ្ងៃទី៣១ ខែធ្នូ ឆ្នាំ២០១៨

៣. គោលនយោបាយគណនេយ្យសំខាន់ៗ (តំណែងធុរកិច្ច)

(ក). ទ្រព្យសកម្មផ្សេងៗ

ទ្រព្យសកម្មផ្សេងៗ ត្រូវបានកត់ត្រាតាមតម្លៃដើម ។ ការប៉ាន់ស្មាន ត្រូវបានធ្វើឡើង សម្រាប់អ្នកទទួលសងបំណុលដោយផ្អែកលើការពិនិត្យឡើងវិញនៃចំនួនទឹកប្រាក់ដែលនៅសល់នៅកាលបរិច្ឆេទរបាយការណ៍ ។

(ខ). ទ្រព្យសកម្មអរូបី

ទ្រព្យសកម្មអរូបី ដែលមានអាជ្ញាប័ណ្ណកម្មវិធីកុំព្យូទ័រដែលបានទិញ និងចំណាយពាក់ព័ន្ធផ្សេងៗ ត្រូវ បានរាយការណ៍តាមតម្លៃដើមដករំលស់ បង្គរ និងការខាតដែលបណ្តាលមកពីការថយចុះតម្លៃ ។ រំលស់ ត្រូវ បានកត់សម្គាល់នៅក្នុងរបាយការណ៍លទ្ធផលតាមតម្រូវការរយៈពេល 5 ឆ្នាំ ។ ប្រសិនបើមានការចង្អុល បង្ហាញថាមានការប្រែប្រួលខ្លាំងនូវអត្រារំលស់ ឬអាយុកាលរបស់ទ្រព្យសកម្មអរូបី នោះរំលស់ ត្រូវបានកែប្រែដើម្បីឆ្លុះបញ្ចាំងពីការរំពឹងទុកថ្មីផ្អែកតាមវិធីសាស្ត្រទស្សនវិស័យ ។

(គ). ទ្រព្យ និងបរិក្ខារ

(i) ការទទួលស្គាល់និងការវាស់វែង

ផ្នែកនៃទ្រព្យ និងបរិក្ខារ ត្រូវបានកត់ត្រាតាមតម្លៃដើមដករំលស់បង្គរ និងការខាតបង់លើឱនភាពតម្លៃបង្គរ ប្រសិនបើមាន។ នៅពេលដែលធាតុនៃទ្រព្យ និងបរិក្ខារមានអាយុកាលប្រើប្រាស់ខុសៗគ្នា ធាតុទាំងនោះត្រូវបានចាត់ទុកជា ផ្នែកផ្សេងគ្នារបស់ទ្រព្យ និងបរិក្ខារ។

រាល់ការចំណេញ ឬការខាតបង់ណាមួយនៅលើការលក់ចេញ ត្រូវបានទទួលស្គាល់នៅក្នុងចំណេញ ឬខាត។

(ii) ចំណាយបន្ទាប់

ការចំណាយបន្ទាប់ត្រូវបានធ្វើមូលធនកម្ម ប្រសិនបើចំណាយនោះនឹងផ្តល់នូវលំហូរចូលនូវអត្ថប្រយោជន៍សេដ្ឋកិច្ចនាពេលអនាគតដល់ធនាគារ ។ ការបន្តថែទាំ និងជួសជុល ត្រូវបានចំណាយនៅពេលកើតឡើង។

(iii) រំលស់

ការរំលស់ត្រូវបានគណនាដើម្បីលុបបំបាត់តម្លៃនៃទ្រព្យ និងបរិក្ខារតាមតម្លៃសំណល់ដែលបាន ប៉ាន់ស្មានរបស់ពួកគេ ដោយប្រើវិធីសាស្ត្រចេរលើអាយុកាលប្រើប្រាស់ ដែលបានប៉ាន់ស្មានហើយត្រូវបាន ទទួលស្គាល់ជាទូទៅនៅក្នុងរបាយការណ៍លទ្ធផល ។

ការប៉ាន់ស្មាននៃអាយុកាលប្រើប្រាស់របស់ទ្រព្យ និងបរិក្ខារមានដូចខាងក្រោម៖

ការកែលម្អអគារ	2 - 15 ឆ្នាំ
គ្រឿងសង្ហារឹម និង គ្រឿងបរិក្ខារ	4 - 15 ឆ្នាំ
បរិក្ខារកុំព្យូទ័រ	4 - 5 ឆ្នាំ
យានយន្ត	4 - 5 ឆ្នាំ

វិធីសាស្ត្ររំលស់ អាយុកាល និងតម្លៃកាកសំណល់ ត្រូវបានវាយតម្លៃនៅចុងការិយបរិច្ឆេទរបាយការណ៍ និងធ្វើនិយ័តកម្មតាមការសម្រេច ។

(ឃ). ឱនភាពនៃទ្រព្យសកម្ម

(i) ទ្រព្យសកម្មហិរញ្ញវត្ថុ

ទ្រព្យសកម្មហិរញ្ញវត្ថុ ត្រូវបានវាយតម្លៃតាមតម្លៃកាលបរិច្ឆេទរបាយការណ៍នីមួយៗ ដើម្បីកំណត់ថាតើមានភស្តុតាងណាមួយដែលបង្ហាញថា ទ្រព្យសកម្មហិរញ្ញវត្ថុទាំងនោះមានឱនភាពនៃតម្លៃ។ ទ្រព្យសកម្មហិរញ្ញវត្ថុ ត្រូវបានចាត់ទុកថាមានឱនភាពនៃតម្លៃ ប្រសិនបើមានហេតុការណ៍មួយ ឬច្រើនជាដាច់ខាតជាអវិជ្ជមានទៅលើលំហូរទឹកប្រាក់ប៉ាន់ស្មាននាពេលអនាគតដល់ទ្រព្យសកម្មនោះ។ ករណីនេះមិនត្រូវបានប្រើសម្រាប់គណនាផ្តល់ដល់អតិថិជននោះទេ ដោយវាត្រូវបានបង្ហាញនៅក្នុងគោលនយោបាយគណនេយ្យដោយឡែកនៅក្នុងកំណត់សម្គាល់ 3(ង)។

រាល់ទ្រព្យសកម្មហិរញ្ញវត្ថុសំខាន់ៗ ត្រូវបានត្រួតពិនិត្យលើឱនភាពនៃតម្លៃតាមទ្រព្យសកម្មនីមួយៗ ។ ទ្រព្យសកម្មហិរញ្ញវត្ថុដែលនៅសល់ត្រូវបានវាយតម្លៃជាមួយ សម្រាប់ទ្រព្យសកម្មដែលមានហានិភ័យគណនាស្រដៀងគ្នា។

កំណត់សម្គាល់លើរបាយការណ៍ហិរញ្ញវត្ថុ (តពីទំព័រមុន)

សម្រាប់ការិយបរិច្ឆេទដែលបានបញ្ចប់ថ្ងៃទី៣១ ខែធ្នូ ឆ្នាំ២០១៨

៣. គោលនយោបាយគណនេយ្យសំខាន់ៗ (តពីទំព័រមុន)

(ដ). ឱនភាពនៃទ្រព្យសកម្ម (តពីទំព័រមុន)

(i) ទ្រព្យសកម្មហិរញ្ញវត្ថុ (តពីទំព័រមុន)

ការខាតបង់លើឱនភាពនៃតម្លៃ ត្រូវបានទទួលស្គាល់នៅក្នុងរបាយការណ៍លទ្ធផល ។

ទ្រព្យសកម្មហិរញ្ញវត្ថុសំខាន់ៗនីមួយៗ ត្រូវបានធ្វើតេស្តសម្រាប់ឱនភាពនៃតម្លៃលើមូលដ្ឋានបុគ្គល ។ ទ្រព្យសកម្មហិរញ្ញវត្ថុដែលនៅសេសសល់ ត្រូវបានវាយតម្លៃមធ្យមគ្នាជាក្រុមដែលមានលក្ខណៈហានិភ័យ ឥណទាន ស្រដៀងគ្នា ។

ការខាតបង់លើឱនភាពនៃតម្លៃត្រូវដកចេញ ប្រសិនបើមានព្រឹត្តិការណ៍កើតឡើងក្រោយពីការទទួលស្គាល់ ការខាតបង់លើឱនភាពនៃតម្លៃត្រូវឱ្យដកចេញ ។

(ii). ទ្រព្យសកម្មមិនមែនហិរញ្ញវត្ថុ

តម្លៃយោងនៃទ្រព្យសកម្មមិនមែនហិរញ្ញវត្ថុ ត្រូវបានត្រួតពិនិត្យនៅរាល់ការិយបរិច្ឆេទនៃរបាយការណ៍ហិរញ្ញវត្ថុ ដើម្បីកំណត់ថាតើមានកត្តា ដែលនាំឱ្យមានឱនភាពឬទេ ។ ក្នុងករណីដែលមានកត្តាទាំងនោះកើតឡើង ការប៉ាន់ស្មានតម្លៃដែលអាចប្រមូលមកវិញបាននៃទ្រព្យសកម្មត្រូវបានធ្វើឡើង ។

តម្លៃដែលអាចប្រមូលមកវិញបាននៃទ្រព្យសកម្ម ឬឯកតាបង្កើតសាច់ប្រាក់ គឺផ្អែកលើតម្លៃដែលធំជាងរវាងតម្លៃប្រើប្រាស់ និងតម្លៃសមស្របដកចំណាយលក់ចេញ។ ក្នុងការវាយតម្លៃលើតម្លៃប្រើប្រាស់លំហូរទឹកប្រាក់រំពឹងទុកនាពេលអនាគត ត្រូវបានបញ្ចុះទៅតម្លៃបច្ចុប្បន្ន ដោយប្រើប្រាស់អត្រាការប្រាក់មុនដកពន្ធ ដែលឆ្លុះបញ្ចាំងការវាយតម្លៃទីផ្សារបច្ចុប្បន្នលើតម្លៃពេលវេលានៃសាច់ប្រាក់ និងហានិភ័យជាក់លាក់សម្រាប់ទ្រព្យសកម្មទាំងនោះ។ ដើម្បីត្រួតពិនិត្យលើឱនភាពនៃតម្លៃទ្រព្យសកម្ម ត្រូវបញ្ចូលគ្នាទៅជាក្រុមតូចៗទៅតាមទ្រព្យសកម្ម ដែលអាចបង្កើតសាច់ប្រាក់ពីការបន្តប្រើប្រាស់ ដែលមិនពឹងផ្អែកខ្លាំងលើលំហូរទឹកប្រាក់នៃសាច់ប្រាក់នៃទ្រព្យសកម្មដទៃ ទៀត ឬក្រុមទ្រព្យសកម្មដទៃទៀត (ឯកតាបង្កើតសាច់ប្រាក់) ។

ការខាតបង់លើឱនភាពនៃតម្លៃ ត្រូវបានទទួលស្គាល់ប្រសិនបើតម្លៃយោងនៃទ្រព្យសកម្ម ឬឯកតាបង្កើតសាច់ ប្រាក់មានចំនួនលើសពីតម្លៃដែលអាចប្រមូលមកវិញបាន ។ ការខាតបង់ពីឱនភាពនៃតម្លៃ ត្រូវបានកត់ត្រានៅក្នុង របាយការណ៍លទ្ធផល ។

(ប). សំវិធានធន

សំវិធានធន ត្រូវបានទទួលស្គាល់នៅក្នុងតារាងតុល្យការ ពេលដែលធនាគារមាននូវកាតព្វកិច្ចតាមផ្លូវច្បាប់ ឬប្រយោល ដែលជាលទ្ធផល នៃព្រឹត្តិការណ៍ពិពេលមុន និងអាចជាលទ្ធផលដែលតម្រូវឱ្យមានលំហូរចេញនូវអត្ថប្រយោជន៍សេដ្ឋកិច្ចក្នុងការបំពេញនូវកាតព្វកិច្ចនោះ។ ប្រសិនបើផលប៉ះពាល់មានលក្ខណៈជាសារវន្ត សំវិធានធន ត្រូវបានកំណត់ដោយការបញ្ចុះតម្លៃលំហូរទឹកប្រាក់ ដែលរំពឹងទុកនាពេលអនាគតតាមអត្រាមុនបង់ពន្ធ ព្រោះវាឆ្លុះបញ្ចាំងពីការប៉ាន់ស្មានទីផ្សារបច្ចុប្បន្ននៃតម្លៃពេលវេលានៃប្រាក់កាស និងដោយសមស្របទៅនឹងហានិភ័យជាក់លាក់នៃបំណុល។

(ខ). ប្រាក់បញ្ញើរបស់អតិថិជន និងគ្រឹះស្ថានហិរញ្ញវត្ថុផ្សេងៗ

ប្រាក់បញ្ញើរបស់អតិថិជន និងគ្រឹះស្ថានហិរញ្ញវត្ថុផ្សេងៗ ត្រូវបានកត់ត្រាតាមតម្លៃនៃប្រាក់តម្កល់។

(គ). បំណុលផ្សេងៗ

បំណុលផ្សេងៗ ត្រូវបានកត់ត្រាតាមតម្លៃដើម។

(ឃ). ភតិសន្យាប្រតិបត្តិការ

ថ្លៃឈ្នួល ដែលត្រូវទូទាត់លើភតិសន្យាប្រតិបត្តិការ ត្រូវបានទទួលស្គាល់ក្នុងរបាយការណ៍លទ្ធផលតាម វិធីសាស្ត្ររំលស់ចេរទៅតាមចេរវេលានៃភតិសន្យា។ ការសន្យាភតិសន្យាមិនត្រូវបានទទួលស្គាល់ជាបំណុល ទេរហូតដល់ពេលដែលធនាគារមានកាតព្វកិច្ចត្រូវទូទាត់។

(ង). ការទទួលស្គាល់ប្រាក់ចំណូល

ចំណូលការប្រាក់លើឥណទាន និងបុរេប្រទានដំណើរការ ត្រូវបានទទួលស្គាល់ ដោយផ្អែកលើមូលដ្ឋានបង្កបង្កើតជារៀងរាល់ថ្ងៃ។ ការប្រាក់លើឥណទានមិនដំណើរការ មិនត្រូវបានកត់ត្រាជាចំណូលនោះទេ លុះត្រាតែ វាទទួលបានជាសាច់ប្រាក់សុទ្ធ។

ចំណូលពីសកម្មភាពផ្សេងៗរបស់ធនាគារ ត្រូវបានទទួលស្គាល់ដោយប្រើប្រាស់មូលដ្ឋាន ដូចខាងក្រោម៖

- កម្រៃលើការរត់ការផ្តល់ឥណទាន និងកម្រៃលើសេវាកម្ម និងឥណទានដែលបានផ្តល់ទៅឱ្យអតិថិជន ត្រូវបានទទួលស្គាល់នៅពេលមានការកើតឡើងនូវប្រតិបត្តិការទាំងនោះ ។

កំណត់សម្គាល់លើរបាយការណ៍ហិរញ្ញវត្ថុ (តំណែងដំបូង)

សម្រាប់ការិយបរិច្ឆេទដែលបានបញ្ចប់ថ្ងៃទី៣១ ខែធ្នូ ឆ្នាំ២០១៨

៣. គោលនយោបាយគណនេយ្យសំខាន់ៗ (តំណែងដំបូង)

(ក). ការទទួលស្គាល់ប្រាក់ចំណូល (តំណែងដំបូង)

- កម្រៃលើការសន្យាផ្តល់ឥណទាន និងកម្រៃការធានាលើសេវាកម្មផ្សេងៗ និងឧបករណ៍ហិរញ្ញវត្ថុនានា ដែលផ្តល់ឲ្យអតិថិជន ត្រូវបានទទួលស្គាល់ជាចំណូលនៅពេលប្រតិបត្តិការកើតឡើង ។
- កម្រៃសេវាកម្ម និងកម្រៃតម្រូវការ ត្រូវបានទទួលស្គាល់នៅពេលដែលសេវាកម្ម ត្រូវបានបំពេញ ។

(ខ). ចំណាយលើការប្រាក់

ចំណាយលើការប្រាក់ទៅលើប្រាក់កម្ចី ត្រូវបានទទួលស្គាល់តាមមូលដ្ឋានបង្ករ ។

(គ). ពន្ធលើប្រាក់ចំណេញ

ពន្ធលើប្រាក់ចំណេញ រួមមានពន្ធលើប្រាក់ចំណេញប្រចាំឆ្នាំ និងពន្ធពន្យារ ។ ពន្ធលើប្រាក់ចំណេញប្រចាំឆ្នាំ ត្រូវបានទទួលស្គាល់នៅក្នុងរបាយការណ៍លទ្ធផល លើកលែងតែក្នុងករណីដែលពន្ធលើប្រាក់ចំណេញទាក់ទង ទៅនឹងធាតុណាដែលបានទទួលស្គាល់ជាផ្នែកមួយនៃមូលធន ។

ពន្ធលើប្រាក់ចំណេញប្រចាំឆ្នាំ គឺជាពន្ធដែលរំពឹងថា ត្រូវបង់ទៅលើប្រាក់ចំណេញជាប់ពន្ធប្រចាំឆ្នាំ ដោយ ប្រើអត្រាពន្ធដែលបានអនុម័ត ឬបានអនុម័តជាអាទិ៍នៅកាលបរិច្ឆេទរបាយការណ៍ និងនិយ័តភាពទាំងឡាយ ទៅលើពន្ធត្រូវបង់ពីឆ្នាំមុនៗ ។

ពន្ធពន្យារត្រូវបានកំណត់តាមវិធីសាស្ត្រតារាងតុល្យការលើភាពលម្អៀងបណ្តោះអាសន្នរវាងតម្លៃយោងនៃទ្រព្យសកម្មនិងបំណុលនៅក្នុងរបាយការណ៍ហិរញ្ញវត្ថុ និងតម្លៃយោងសម្រាប់ការគិតពន្ធ ។

ចំនួនពន្ធពន្យារ ដែលបានកំណត់នោះ គឺផ្អែកលើលក្ខណៈដែលអាចប្រើប្រាស់បាន ឬអាចទូទាត់បានដែលនឹងកើតឡើងរវាងតម្លៃយោងនៃទ្រព្យសកម្ម និងបំណុល ដោយប្រើអត្រាពន្ធកំណត់នៅថ្ងៃតារាងតុល្យការ ។

ពន្ធពន្យារជាទ្រព្យសកម្ម ត្រូវបានទទួលស្គាល់តែក្នុងករណីអាចនឹងកើតមានឡើងនូវប្រាក់ចំណេញជាប់ពន្ធនាពេលអនាគត ដែលអនុញ្ញាតឲ្យប្រើប្រាស់កាត់កងជាមួយពន្ធពន្យារនោះបាន ។ ពន្ធពន្យារជាទ្រព្យសកម្មត្រូវបានកាត់បន្ថយក្នុងករណីមិនអាចមាននូវការប្រើប្រាស់អត្ថប្រយោជន៍ពន្ធទាំងនោះបាន ។

(ឃ). សម្ព័ន្ធព្យាបាល

ភាគីដែលត្រូវបានចាត់ទុកជាសម្ព័ន្ធព្យាបាល ប្រសិនបើភាគីនោះ មានលទ្ធភាពគ្រប់គ្រងដោយផ្ទាល់ឬដោយប្រយោល ឬមានឥទ្ធិពលខ្លាំងទៅលើភាគីមួយទៀតក្នុងការធ្វើសេចក្តីសម្រេចហិរញ្ញវត្ថុ និងប្រតិបត្តិការ ឬ ធនាគារ និងភាគីនោះស្ថិតនៅក្រោមការគ្រប់គ្រងរួមមួយ ឬក៏មានឥទ្ធិពលខ្លាំង។ សម្ព័ន្ធព្យាបាលអាចជាបុគ្គល ឬនីតិបុគ្គល ហើយក៏រួមបញ្ចូលនូវសមាជិកគ្រួសារជិតស្និទ្ធជាមួយនឹងបុគ្គលជាសម្ព័ន្ធព្យាបាលផងដែរ។

តាមច្បាប់ស្តីពីគ្រឹះស្ថានធនាគារនិងហិរញ្ញវត្ថុ សម្ព័ន្ធព្យាបាលរួមបញ្ចូលផងដែរ នូវបុគ្គលដែលមានភាគហ៊ុនយ៉ាងតិចចំនួន 10% នៃដើមទុនរបស់ធនាគារ ឬនៃសិទ្ធិបោះឆ្នោត ទោះជាមានកាត់ដោយផ្ទាល់ក្តីឬដោយប្រយោលក្តី ឬបុគ្គលណាដែលរួមចំណែកក្នុងផ្នែករដ្ឋបាលការដឹកនាំការគ្រប់គ្រង ឬការរៀបចំ និងការអនុវត្តនូវការត្រួតពិនិត្យផ្ទៃក្នុងរបស់ធនាគារ ។

៤. ការប្តូររូបិយប័ណ្ណពីដុល្លារអាមេរិកទៅជាប្រាក់រៀល

របាយការណ៍ហិរញ្ញវត្ថុ ត្រូវបានបង្ហាញជាប្រាក់ដុល្លារអាមេរិក។ ការប្តូររូបិយប័ណ្ណពីប្រាក់ដុល្លារអាមេរិកទៅជាប្រាក់រៀលត្រូវបានធ្វើឡើងសម្រាប់ជាការបង្ហាញប៉ុណ្ណោះ ដោយប្រើអត្រាប្តូរប្រាក់ផ្លូវការប្រកាសដោយធនាគារជាតិនៃកម្ពុជា នាថ្ងៃទី៣១ ខែធ្នូឆ្នាំ២០១៨ ដែល 1 ដុល្លារអាមេរិកស្មើនឹង 4,018 រៀល (2017: 1 ដុល្លារអាមេរិក ស្មើនឹង 4,037 រៀល)។ តួលេខប្រាក់រៀលនេះ មិនត្រូវបានយកមកបកស្រាយថា តួលេខប្រាក់ដុល្លារអាមេរិក ត្រូវបានប្តូរទៅជាប្រាក់រៀល ឬនឹងត្រូវប្តូរជាប្រាក់រៀលនាពេលអនាគតតាមអត្រាប្តូរប្រាក់នេះ ឬអត្រាប្តូរប្រាក់ផ្សេងទៀតនោះឡើយ។

តួលេខប្រាក់រៀលនេះ គឺសម្រាប់ជាការបង្ហាញតែប៉ុណ្ណោះ ហើយមិនត្រូវបានយកមកបកស្រាយថា តួលេខប្រាក់ដុល្លារអាមេរិកនេះត្រូវបានប្តូរទៅជាប្រាក់រៀល ឬត្រូវបានប្តូរជាប្រាក់រៀល ឬនឹងត្រូវបានប្តូរជាប្រាក់រៀល នាពេលអនាគតតាមអត្រាប្តូរប្រាក់នេះ ឬអត្រាប្តូរប្រាក់ផ្សេងទៀតនោះឡើយ។

កំណត់សម្គាល់លើរបាយការណ៍ហិរញ្ញវត្ថុ (តារាងលំអិត)

សម្រាប់ការិយបរិច្ឆេទដែលបានបញ្ចប់ថ្ងៃទី៣១ ខែធ្នូ ឆ្នាំ២០១៨

៥. សាច់ប្រាក់ និងមាស

	នាថ្ងៃទី ៣១ ខែ ធ្នូ ឆ្នាំ ២០១៨		នាថ្ងៃទី ៣១ ខែ ធ្នូ ឆ្នាំ ២០១៧	
	ដុល្លារអាមេរិក	ពាន់រៀល (កំណត់សម្គាល់ ៤)	ដុល្លារអាមេរិក	ពាន់រៀល (កំណត់សម្គាល់ ៤)
សាច់ប្រាក់				
ដុល្លារអាមេរិក	10,091,416	40,547,310	6,813,222	27,505,931
ប្រាក់រៀល	220,627	886,479	228,829	923,815
រូបិយប័ណ្ណបរទេសផ្សេងៗ	1,546,597	6,214,227	155,637	628,328
	11,858,640	47,648,016	7,197,688	29,058,074
មាស				
មាស XBJ	-	-	303	1,223
មាស XAU	-	-	363,591	1,467,868
	-	-	363,894	1,469,091
	11,858,640	47,648,016	7,561,582	30,527,165

ចំពោះគោលបំណងនៃរបាយការណ៍លំហូរទឹកប្រាក់ សាច់ប្រាក់ និងសមមូលសាច់ប្រាក់រួមមាន៖

	នាថ្ងៃទី ៣១ ខែ ធ្នូ ឆ្នាំ ២០១៨		នាថ្ងៃទី ៣១ ខែ ធ្នូ ឆ្នាំ ២០១៧	
	ដុល្លារអាមេរិក	ពាន់រៀល (កំណត់សម្គាល់ ៤)	ដុល្លារអាមេរិក	ពាន់រៀល (កំណត់សម្គាល់ ៤)
សាច់ប្រាក់ក្នុងដៃ និងមាស	11,858,640	47,648,016	7,561,582	30,527,165
សមតុល្យនៅធនាគារជាតិនៃកម្ពុជា				
- គណនីចរន្ត និងការទូទាត់	5,068,184	20,363,963	13,116,147	52,951,721
- វិញ្ញាបនបត្រប្រាក់បញ្ញើ	759,780	3,052,796	400,000	1,614,857
សមតុល្យនៅធនាគារ - ប្រាក់បញ្ញើចរន្ត និងប្រាក់បញ្ញើមានកាលកំណត់តិចជាង ៣ ខែ	5,625,038	22,601,403	10,978,705	44,322,569
	23,311,642	93,666,178	32,056,434	129,416,312

កំណត់សម្គាល់លើរបាយការណ៍ហិរញ្ញវត្ថុ (តំណែងសំខាន់)

សម្រាប់ការិយបរិច្ឆេទដែលបានបញ្ចប់ថ្ងៃទី៣១ ខែធ្នូ ឆ្នាំ២០១៨

៦. សមតុល្យនៅធនាគារជាតិនៃកម្ពុជា

	នាថ្ងៃទី ៣១ ខែ ធ្នូ ឆ្នាំ ២០១៨		នាថ្ងៃទី ៣១ ខែ ធ្នូ ឆ្នាំ ២០១៧	
	ដុល្លារអាមេរិក	ពាន់រៀល (កំណត់សម្គាល់ ២.១.៥)	ដុល្លារអាមេរិក	ពាន់រៀល (កំណត់សម្គាល់ ២.១.៥)
គណនីចរន្ត និងគណនីទូទាត់	5,068,184	20,363,964	13,116,147	52,951,721
គណនីចរន្ត - ដុល្លារអាមេរិក	1,225,844	4,925,441	10,944,757	44,185,516
គណនីចរន្ត - ប្រាក់រៀល	208,138	836,299	205,942	831,417
គណនីទូទាត់ - ដុល្លារអាមេរិក	3,585,448	14,406,330	1,926,800	7,778,761
គណនីទូទាត់ - ប្រាក់រៀល	48,754	195,894	38,648	156,027
វិញ្ញូបនបត្រប្រាក់បញ្ញើដែលអាចចរបាន	759,780	3,052,796	400,000	1,614,857
ប្រាក់បញ្ញើតម្កល់តាមច្បាប់	20,532,357	82,499,010	15,222,293	61,454,528
ប្រាក់តម្កល់ធានាលើដើមទុន - ដុល្លារអាមេរិក (i)	3,800,000	15,268,400	3,800,000	15,341,132
ប្រាក់បម្រុងកាតព្វកិច្ច - ដុល្លារអាមេរិក (ii)	16,700,000	67,100,600	11,400,000	46,023,396
ប្រាក់បម្រុងកាតព្វកិច្ច - ប្រាក់រៀល (ii)	32,357	130,010	22,293	90,000
	26,360,321	105,915,770	28,738,440	116,021,106

(i) ប្រាក់តម្កល់ធានាលើដើមទុន

យោងតាមប្រកាសរបស់ធនាគារជាតិនៃកម្ពុជាលេខ ៨៧-០១-១៣៦ ចុះថ្ងៃទី១៥ ខែតុលា ឆ្នាំ២០០១ គ្រប់ធនាគារត្រូវបានតម្រូវឱ្យតម្កល់ប្រាក់បញ្ញើតាមច្បាប់ចំនួន ១០ភាគរយ នៃដើមទុនចុះបញ្ជីនៅធនាគារជាតិនៃកម្ពុជា។ ប្រាក់តម្កល់មិនអាចប្រើប្រាស់ក្នុងប្រតិបត្តិការប្រចាំថ្ងៃរបស់ធនាគារបានឡើយ ប៉ុន្តែធនាគារអាចដកវិញនៅពេលដែលធនាគារស្ម័គ្រចិត្តឈប់ធ្វើប្រតិបត្តិការអាជីវកម្មនៅក្នុងព្រះរាជាណាចក្រកម្ពុជា។

(ii) ប្រាក់បម្រុងកាតព្វកិច្ច

យោងតាមប្រកាសរបស់ ធនាគារជាតិនៃកម្ពុជា ៨៧-០១២-១៤០ ចុះថ្ងៃទី១៣ ខែកញ្ញា ឆ្នាំ២០១២ ធនាគារត្រូវបានតម្រូវឱ្យរក្សាចំនួនសាច់ប្រាក់បម្រុងជាក់លាក់នៅធនាគារជាតិនៃកម្ពុជា ក្នុងទម្រង់ប្រាក់បញ្ញើកាតព្វកិច្ចដោយគណនាស្មើនឹង ៨% នៃប្រាក់បញ្ញើរបស់អតិថិជនជាប្រាក់រៀល និង១២,៥០% នៃប្រាក់បញ្ញើជារូបិយប័ណ្ណបរទេស។

កំណត់សម្គាល់លើរបាយការណ៍ហិរញ្ញវត្ថុ (តារាងលំអិត)

សម្រាប់ការិយបរិច្ឆេទដែលបានបញ្ចប់ថ្ងៃទី៣១ ខែធ្នូ ឆ្នាំ២០១៨

៦. សមតុល្យនៃធនាគារជាតិកម្ពុជា (តារាងលំអិត)

អត្រាការប្រាក់ប្រចាំឆ្នាំនៃប្រាក់បញ្ញើ និងប្រាក់តម្កល់តាមច្បាប់ នៅធនាគារជាតិកម្ពុជា ត្រូវបានសង្ខេបដូចខាងក្រោម៖

	នាថ្ងៃទី ៣១ ខែ ធ្នូ ឆ្នាំ ២០១៨	នាថ្ងៃទី ៣១ ខែ ធ្នូ ឆ្នាំ ២០១៧
ប្រាក់តម្កល់ធនាគារលើដើមទុន - ប្រាក់ដុល្លារអាមេរិក	0.62%	0.36%
ប្រាក់បម្រុងកាតព្វកិច្ច - ប្រាក់ដុល្លារអាមេរិក	0.00% - 1.05%	0.21% - 0.38%
ប្រាក់បម្រុងកាតព្វកិច្ច - ប្រាក់រៀល	0.00%	0.00%
ប្រាក់បញ្ញើមានកាលកំណត់	0.89%	0.64%
គណនីចរន្ត	0.00%	0.00%
គណនីទូទាត់	0.00%	0.00%

៧. សមតុល្យនៃគ្រឹះស្ថានហិរញ្ញវត្ថុផ្សេងៗ

	នាថ្ងៃទី ៣១ ខែ ធ្នូ ឆ្នាំ ២០១៨		នាថ្ងៃទី ៣១ ខែ ធ្នូ ឆ្នាំ ២០១៧	
	ដុល្លារអាមេរិក	ពាន់រៀល (កំណត់សម្គាល់ ៤)	ដុល្លារអាមេរិក	ពាន់រៀល (កំណត់សម្គាល់ ៤)
ប្រាក់បញ្ញើចរន្ត				
គ្រឹះស្ថានហិរញ្ញវត្ថុក្នុងស្រុក	1,980,724	7,958,549	9,701,408	39,165,942
គ្រឹះស្ថានហិរញ្ញវត្ថុក្រៅប្រទេស	3,644,314	14,642,854	1,277,297	5,156,627
ដែលក្នុងនោះប្រាក់បញ្ញើចរន្តជាមួយធនាគារមេ (កំណត់សម្គាល់ ២៥)	3,574,760	14,363,386	1,211,743	4,891,976
ប្រាក់បញ្ញើមានកាលកំណត់នៅ				
គ្រឹះស្ថានហិរញ្ញវត្ថុក្រៅប្រទេស	2,992,300	12,023,061	497,700	2,009,285
	8,617,338	34,624,464	11,476,405	46,331,854
សំវិធានធនតាមច្បាប់ (កំណត់សម្គាល់ ៨(ក))	(86,173)	(346,243)	-	-
	8,531,165	34,278,221	11,476,405	46,331,854

អត្រាការប្រាក់ប្រចាំឆ្នាំដែលបានមកពីគ្រឹះស្ថានហិរញ្ញវត្ថុដទៃទៀតសម្រាប់ការិយបរិច្ឆេទ មានដូចខាងក្រោម៖

	នាថ្ងៃទី ៣១ ខែ ធ្នូ ឆ្នាំ ២០១៨	នាថ្ងៃទី ៣១ ខែ ធ្នូ ឆ្នាំ ២០១៧
ប្រាក់បញ្ញើចរន្ត	0.00% - 0.50%	0.00% - 0.50%
ប្រាក់បញ្ញើមានកាលកំណត់	3.00% - 7.00%	3.00% - 6.00%

កំណត់សម្គាល់លើរបាយការណ៍ហិរញ្ញវត្ថុ (តំណែងសំខាន់)

សម្រាប់កាលបរិច្ឆេទដែលបានបញ្ចប់ថ្ងៃទី៣១ ខែធ្នូ ឆ្នាំ២០១៨

៨. ឥណទាន និងបុរេប្រទានផ្តល់ដល់អតិថិជន

	នាថ្ងៃទី ៣១ ខែ ធ្នូ ឆ្នាំ ២០១៨		នាថ្ងៃទី ៣១ ខែ ធ្នូ ឆ្នាំ ២០១៧	
	ដុល្លារអាមេរិក	ពាន់រៀល (កំណត់សម្គាល់ ៤)	ដុល្លារអាមេរិក	ពាន់រៀល (កំណត់សម្គាល់ ៤)
ឥណទាន				
ឥណទានមានកាលកំណត់	114,596,671	460,449,424	100,133,911	404,254,617
ឥណទានវិបារូបន៍	24,923,056	100,140,839	18,801,424	75,903,981
ប័ណ្ណឥណទាន	882,371	3,545,367	423,223	1,708,611
ឥណទាន និងបុរេប្រទានដុល	140,402,098	564,135,630	119,358,558	481,867,209
សំវិធានធនលើឥណទានខាតបង់				
សំវិធានធនជាក់លាក់	(16,482,084)	(66,225,014)	(2,257,924)	(9,115,555)
សំវិធានធនទូទៅ	(1,135,324)	(4,561,732)	(793,017)	(3,201,521)
	(17,617,408)	(70,786,746)	(3,050,941)	(12,317,076)
ឥណទាន និងបុរេប្រទាន - សុទ្ធ	122,784,690	493,348,884	116,307,617	469,550,133

បម្រែបម្រួលនៃសំវិធានធនលើឥណទាន និងបុរេប្រទានបាត់បង់ ត្រូវបានបង្ហាញដូចខាងក្រោម៖

	2018		2017	
	ដុល្លារអាមេរិក	ពាន់រៀល (កំណត់សម្គាល់ ៤)	ដុល្លារអាមេរិក	ពាន់រៀល (កំណត់សម្គាល់ ៤)
សំវិធានធនជាក់លាក់				
សមតុល្យដើមគ្រា	2,257,924	9,115,555	2,130,702	8,601,644
សំវិធានធនក្នុងកាលបរិច្ឆេទ	14,224,160	57,152,675	127,222	513,613
លម្អៀងពីការប្តូររូបិយប័ណ្ណ	-	(43,216)	-	298
សមតុល្យចុងគ្រា	16,482,084	66,225,014	2,257,924	9,115,555
សំវិធានធនទូទៅ				
សមតុល្យដើមគ្រា	793,017	3,201,521	1,106,465	4,466,799
សំវិធានធនក្នុងកាលបរិច្ឆេទ	342,307	1,375,389	(313,448)	(1,265,433)
លម្អៀងពីការប្តូររូបិយប័ណ្ណ	-	(15,178)	-	155
សមតុល្យចុងគ្រា	1,135,324	4,561,732	793,017	3,201,521
សំវិធានធនចុងគ្រាសរុប	17,617,408	70,786,746	3,050,941	12,317,076

កំណត់សម្គាល់លើរបាយការណ៍ហិរញ្ញវត្ថុ (តារាងលំអិត)

សម្រាប់ការិយបរិច្ឆេទដែលបានបញ្ចប់ថ្ងៃទី៣១ ខែធ្នូ ឆ្នាំ២០១៨

៨. ឥណទាន និងបុរេប្រទានផ្តល់ដល់អតិថិជន (តារាងលំអិត)

(ក). សំវិធានធនលើឧបករណ៍ហិរញ្ញវត្ថុដែលទទួលស្គាល់ក្នុងរបាយការណ៍លទ្ធផលមានដូចខាងក្រោម៖

	2018		2017	
	ដុល្លារអាមេរិក	ពាន់រៀល (កំណត់សម្គាល់ 4)	ដុល្លារអាមេរិក	ពាន់រៀល (កំណត់សម្គាល់ 4)
សំវិធានធនលើការខាតបង់ឥណទាន	14,566,467	58,528,064	(186,226)	(751,820)
សំវិធានធនតាមច្បាប់លើសមតុល្យជាមួយ គ្រឹះស្ថានហិរញ្ញវត្ថុផ្សេងៗ (កំណត់សម្គាល់ 7)	86,173	346,243	-	-
សំវិធានធនលើសមាសធាតុក្រៅតារាងតុល្យការ	166,102	667,398	-	-
	14,818,742	59,541,705	(186,226)	(751,820)

(i) ទំហំឥណទានត្រូវបានចាត់ថ្នាក់ដូចខាងក្រោម៖

	នាថ្ងៃទី 31 ខែ ធ្នូ ឆ្នាំ 2018		នាថ្ងៃទី 31 ខែ ធ្នូ ឆ្នាំ 2018	
	ដុល្លារអាមេរិក	ពាន់រៀល (កំណត់សម្គាល់ 4)	ដុល្លារអាមេរិក	ពាន់រៀល (កំណត់សម្គាល់ 4)
ឥណទានធម្មតា				
មានការធានា	112,054,921	450,236,673	78,356,619	316,336,641
ពុំមានការធានា	1,477,534	5,936,732	945,199	3,815,901
	113,532,455	456,173,405	79,301,818	320,152,542
ឥណទានឃ្នាំមើល				
មានការធានា	10,680,045	42,912,421	38,386,690	154,972,442
ពុំមានការធានា	15,803	63,496	3,095	12,495
	10,695,848	42,975,917	38,389,785	154,984,937
ឥណទានក្រោមស្តង់ដារ				
មានការធានា	4,635	18,623	-	-
ពុំមានការធានា	3,182	12,785	499,971	2,018,453
	7,817	31,408	499,971	2,018,453
ឥណទានសង្ស័យ				
មានការធានា	12,666	50,892	321,495	1,297,920
ពុំមានការធានា	-	-	-	-
	12,666	50,892	321,495	1,297,920
ឥណទានបាត់បង់				
មានការធានា	15,817,902	63,556,330	845,489	3,413,357
ពុំមានការធានា	335,410	1,347,678	-	-
	16,153,312	64,904,008	845,489	3,413,357
សរុប	140,402,098	564,135,630	119,358,558	481,867,209

កំណត់សម្គាល់លើរបាយការណ៍ហិរញ្ញវត្ថុ (តំបន់ឥណ្ឌូ)

សម្រាប់ការិយបរិច្ឆេទដែលបានបញ្ចប់ថ្ងៃទី៣១ ខែធ្នូ ឆ្នាំ២០១៨

៨. ឥណទាន និងបុរេទានផ្តល់ដល់អតិថិជន (តំបន់ឥណ្ឌូ)

- (ii) សូមមើលកំណត់សម្គាល់ 26(ង) លើហានិភ័យឥណទានសម្រាប់ការវិភាគគុណភាពឥណទាន។
- (iii) សម្រាប់ការវិភាគឥណទាន និងបុរេទាន តាមកាលវេលាសន្តិសុខសូមមើលកំណត់សម្គាល់ទី 26(ច) ស្តីពីការគ្រប់គ្រងហានិភ័យហិរញ្ញវត្ថុ។
- (iv) ឥណទាន និងបុរេទានតាមប្រភេទឥណទាន ត្រូវបានវិភាគដូចខាងក្រោម៖

	នាថ្ងៃទី 31 ខែ ធ្នូ ឆ្នាំ 2018		នាថ្ងៃទី 31 ខែ ធ្នូ ឆ្នាំ 2017	
	ដុល្លារអាមេរិក	ពាន់រៀល (កំណត់សម្គាល់ 4)	ដុល្លារអាមេរិក	ពាន់រៀល (កំណត់សម្គាល់ 4)
ឥណទានពាណិជ្ជកម្ម	54,068,364	217,246,687	61,965,953	250,165,228
ឥណទានប្រើប្រាស់	86,333,734	346,888,943	57,392,605	231,701,981
	140,402,098	564,135,630	119,358,558	481,867,209

(v) ឥណទាន និងបុរេទានតាមប្រភេទអាជីវកម្មមានដូចខាងក្រោម៖

	នាថ្ងៃទី 31 ខែ ធ្នូ ឆ្នាំ 2018		នាថ្ងៃទី 31 ខែ ធ្នូ ឆ្នាំ 2017	
	ដុល្លារអាមេរិក	ពាន់រៀល (កំណត់សម្គាល់ 4)	ដុល្លារអាមេរិក	ពាន់រៀល (កំណត់សម្គាល់ 4)
ការដឹកយកទំនិញ	25,839,403	103,822,721	38,371,578	154,911,432
លក់ដុំ និងរាយ	26,589,461	106,836,454	41,243,708	166,506,623
ការប្រើប្រាស់ផ្ទាល់ខ្លួន	46,933,910	188,580,450	20,700,815	83,572,088
សេវាកម្ម	631,190	2,536,122	7,450,433	30,078,441
ការនាំចូល និងនាំចេញ	1,771,364	7,117,341	5,038,376	20,340,629
អចលនទ្រព្យ និងសំណង់	12,486,562	50,171,006	1,143,664	4,617,132
ឧស្សាហកម្មផ្សេងៗ	25,267,837	101,526,169	4,983,689	20,119,851
ប័ណ្ណឥណទាន	882,371	3,545,367	426,295	1,721,013
	140,402,098	564,135,630	119,358,558	481,867,209

កំណត់សម្គាល់លើរបាយការណ៍ហិរញ្ញវត្ថុ (តារាងទំព័រមុន)

សម្រាប់ការិយបរិច្ឆេទដែលបានបញ្ចប់ថ្ងៃទី៣១ ខែធ្នូ ឆ្នាំ២០១៨

៨. ឥណទាន និងបុរេទានផ្តល់ដល់អតិថិជន (តារាងទំព័រមុន)

(vi) ការវិភាគបន្ថែមលើឥណទាន និងបុរេទានលើការវិភាគតាមនិវាសនដ្ឋាន ទំនាក់ទំនង និងហានិភ័យ មានដូចខាងក្រោម៖

	នាថ្ងៃទី ៣១ ខែ ធ្នូ ឆ្នាំ ២០១៨		នាថ្ងៃទី ៣១ ខែ ធ្នូ ឆ្នាំ ២០១៧	
	ដុល្លារអាមេរិក	ពាន់រៀល (កំណត់សម្គាល់ ៤)	ដុល្លារអាមេរិក	ពាន់រៀល (កំណត់សម្គាល់ ៤)
និវាសនដ្ឋាន				
និវាសនជន	140,402,098	564,135,630	119,358,558	481,867,209
អនិវាសនជន	-	-	-	-
	<u>140,402,098</u>	<u>564,135,630</u>	<u>119,358,558</u>	<u>481,867,209</u>
ទំនាក់ទំនង				
សម្ព័ន្ធភ្នាក់	118,424	475,828	159,353	643,332
ភាគីមិនមែនសម្ព័ន្ធភ្នាក់	140,283,674	563,659,802	119,199,205	481,223,877
	<u>140,402,098</u>	<u>564,135,630</u>	<u>119,358,558</u>	<u>481,867,209</u>
ហានិភ័យ				
ហានិភ័យធំ	45,218,060	181,686,165	37,786,666	152,550,060
ពុំមែនហានិភ័យធំ	95,184,038	382,449,465	81,571,892	329,317,149
	<u>140,402,098</u>	<u>564,135,630</u>	<u>119,358,558</u>	<u>481,867,209</u>

យោងតាមប្រកាសលេខ ៧៧-០៦-២២៦ ដែលចេញដោយធនាគារជាតិនៃកម្ពុជា ហានិភ័យធំត្រូវបានផ្តល់និយមន័យថា ជាសមតុល្យសរុបនៃឥណទាន និងបុរេទានដែលផ្តល់ដល់អតិថិជនម្នាក់លើសពី 10% នៃមូលនិធិផ្ទាល់សុទ្ធរបស់ធនាគារ។ ហានិភ័យនេះសំដៅលើចំនួនប្រាក់ខ្ពស់បំផុត រវាង (ក) សមតុល្យនៃឥណទាន និង (ខ) ទាយដ្ឋានដែលនៅសល់ ឬឥណទាន និងការសន្យាដែលបានអនុម័តរួចហើយ ។

អត្រាការប្រាក់ប្រចាំឆ្នាំនៃឥណទាន និងបុរេទានផ្តល់ដល់អតិថិជននៅចុងការិយបរិច្ឆេទ មានដូចខាងក្រោម៖

	នាថ្ងៃទី ៣១ ខែ ធ្នូ ឆ្នាំ ២០១៨	នាថ្ងៃទី ៣១ ខែ ធ្នូ ឆ្នាំ ២០១៧
ឥណទានរយៈពេលខ្លី	5.30% - 14.40%	5.30% - 16.80%
ឥណទានរយៈពេលមធ្យម និងរយៈពេលវែង	5.00% - 16.80%	5.25% - 16.80%

កំណត់សម្គាល់លើរបាយការណ៍ហិរញ្ញវត្ថុ (តារាងទី៤)

សម្រាប់ការិយបរិច្ឆេទដែលបានបញ្ចប់ថ្ងៃទី 31 ខែ ធ្នូ ឆ្នាំ 2018

៦. ទ្រព្យ និងបរិក្ខារ

	ការកែលម្អអគារ ដុល្លារអាមេរិក	បរិក្ខារកុំព្យូទ័រ ដុល្លារអាមេរិក	សង្ហារឹម និងបរិក្ខារ ដុល្លារអាមេរិក	យានយន្ត ដុល្លារអាមេរិក	សរុប	
					ដុល្លារអាមេរិក	ពាន់រៀល (កំណត់សម្គាល់ 4)
តម្លៃដើម						
នាថ្ងៃទី 1 ខែ មករា ឆ្នាំ 2018	1,029,511	1,688,991	596,717	650,665	3,965,884	16,010,274
ការទិញបន្ថែម	31,453	22,286	287,255	-	340,994	1,370,114
លម្អៀងនៃការប្តូររូបិយប័ណ្ណ	-	-	-	-	-	(75,352)
នាថ្ងៃទី 31 ខែ ធ្នូ ឆ្នាំ 2018	1,060,964	1,711,277	883,972	650,665	4,306,878	17,305,036
រំលស់						
នាថ្ងៃទី 1 ខែ មករា ឆ្នាំ 2018	682,423	982,828	371,437	481,343	2,518,031	10,165,291
រំលស់ក្នុងការិយបរិច្ឆេទ	85,112	188,637	80,089	67,889	421,727	1,694,499
លម្អៀងនៃការប្តូររូបិយប័ណ្ណ	-	-	-	-	-	(47,842)
នាថ្ងៃទី 31 ខែ ធ្នូ ឆ្នាំ 2018	767,535	1,171,465	451,526	549,232	2,939,758	11,811,948
តម្លៃយោង						
នាថ្ងៃទី 31 ខែ ធ្នូ ឆ្នាំ 2018	293,429	539,812	432,446	101,433	1,367,120	5,493,088

កំណត់សម្គាល់លើរបាយការណ៍ហិរញ្ញវត្ថុ (ត្រីមាសទី១)

សម្រាប់ការិយបរិច្ឆេទដែលបានបញ្ចប់ថ្ងៃទី ៣១ ខែ ធ្នូ ឆ្នាំ ២០១៨

៩. ទ្រព្យ និងបរិក្ខារ (ត្រីមាសទី១)

	ការកែលម្អអគារ ដុល្លារអាមេរិក	បរិក្ខារកុំព្យូទ័រ ដុល្លារអាមេរិក	សង្ហារឹម និងបរិក្ខារ ដុល្លារអាមេរិក	យានយន្ត ដុល្លារអាមេរិក	សរុប	
					ដុល្លារអាមេរិក	ពាន់រៀល (កំណត់សម្គាល់ ៤)
តម្លៃដើម						
នាថ្ងៃទី ១ ខែ មករា ឆ្នាំ ២០១៧	854,058	1,495,007	474,694	564,515	3,388,274	13,678,462
រំលស់ក្នុងការិយបរិច្ឆេទ	175,453	193,984	122,023	98,500	589,960	2,386,388
ការលក់ចេញ	-	-	-	(12,350)	(12,350)	(49,956)
លម្អៀងនៃការប្តូររូបិយប័ណ្ណ	-	-	-	-	-	(4,620)
នាថ្ងៃទី ៣១ ខែ ធ្នូ ឆ្នាំ ២០១៧	1,029,511	1,688,991	596,717	650,665	3,965,884	16,010,274
រំលស់						
នាថ្ងៃទី ១ ខែ មករា ឆ្នាំ ២០១៧	544,210	810,677	315,867	407,384	2,078,138	8,389,443
រំលស់ក្នុងការិយបរិច្ឆេទ	138,213	172,151	55,570	80,871	446,805	1,803,752
ការលក់ចេញ	-	-	-	(6,912)	(6,912)	(27,904)
លម្អៀងនៃការប្តូររូបិយប័ណ្ណ	-	-	-	-	-	(202)
នាថ្ងៃទី ៣១ ខែ ធ្នូ ឆ្នាំ ២០១៧	682,423	982,828	371,437	481,343	2,518,031	10,165,089
តម្លៃយោង						
នាថ្ងៃទី ៣១ ខែ ធ្នូ ឆ្នាំ ២០១៧	347,088	706,163	225,280	169,322	1,447,853	5,845,185

កំណត់សម្គាល់លើរបាយការណ៍ហិរញ្ញវត្ថុ (តារាងលំអុន)

សម្រាប់ការិយបរិច្ឆេទដែលបានបញ្ចប់ថ្ងៃទី៣១ ខែធ្នូ ឆ្នាំ២០១៨

១០. ទ្រព្យសកម្មអរូបី

	២០១៨		២០១៧	
	ដុល្លារអាមេរិក	ពាន់រៀល (កំណត់សម្គាល់ ៤)	ដុល្លារអាមេរិក	ពាន់រៀល (កំណត់សម្គាល់ ៤)
តម្លៃដើម				
នាថ្ងៃទី ១ ខែ មករា	955,134	3,855,876	687,708	2,776,277
ការទិញបន្ថែម	262,392	1,054,291	267,426	1,079,599
លម្អៀងនៃការប្តូររូបិយប័ណ្ណ	-	(18,148)	-	-
នាថ្ងៃទី ៣១ ខែ ធ្នូ	1,217,526	4,892,019	955,134	3,855,876
រំលស់				
នាថ្ងៃទី ១ ខែ មករា	502,255	2,027,540	428,290	1,729,007
ការទិញបន្ថែម	119,858	481,589	73,965	298,597
លម្អៀងនៃការប្តូររូបិយប័ណ្ណ	-	(9,479)	-	(64)
នាថ្ងៃទី ៣១ ខែ ធ្នូ	622,113	2,499,650	502,255	2,027,540
តម្លៃយោង				
នាថ្ងៃទី ៣១ ខែ ធ្នូ	595,413	2,392,369	452,879	1,828,336

១១. ទ្រព្យសកម្មផ្សេងៗ

	នាថ្ងៃទី ៣១ ខែ ធ្នូ ឆ្នាំ 2018		នាថ្ងៃទី ៣១ ខែ ធ្នូ ឆ្នាំ 2017	
	ដុល្លារអាមេរិក	ពាន់រៀល (កំណត់សម្គាល់ ៤)	ដុល្លារអាមេរិក	ពាន់រៀល (កំណត់សម្គាល់ ៤)
ការប្រាក់បង្គរត្រូវទទួល	6,277,705	25,223,819	4,724,985	19,075,426
ការប្រាក់ពន្ធទុក	(2,466,861)	(9,911,847)	(355,375)	(1,434,700)
ការប្រាក់បង្គរត្រូវទទួលសុទ្ធ	3,810,844	15,311,972	4,369,610	17,640,726
ប្រាក់តម្កល់លើការជួល	220,500	885,969	224,090	904,683
បុរេប្រទានសម្រាប់បុគ្គលិក	45,237	181,762	56,534	228,236
បុរេប្រទានសម្រាប់ T24 និងការថែទាំប្រព័ន្ធ IBM	-	-	63,582	256,689
ការជួលបង់ប្រាក់មុន និងការធានារ៉ាប់រង	14,629	58,779	24,187	97,646
បុរេប្រទានសម្រាប់ធ្វើប្រាក់	272,434	1,094,640	50,499	203,872
ផ្សេងៗ	13,524	54,339	21,354	86,209
	4,377,168	17,587,461	4,809,856	19,418,061

កំណត់សម្គាល់លើរបាយការណ៍ហិរញ្ញវត្ថុ (តារាងលំអិត)

សម្រាប់ការិយបរិច្ឆេទដែលបានបញ្ចប់ថ្ងៃទី៣១ ខែធ្នូ ឆ្នាំ២០១៨

១២. ប្រាក់បញ្ញើរបស់គ្រឹះស្ថានហិរញ្ញវត្ថុផ្សេងៗ

	នាថ្ងៃទី ៣១ ខែ ធ្នូ ឆ្នាំ ២០១៨		នាថ្ងៃទី ៣១ ខែ ធ្នូ ឆ្នាំ ២០១៧	
	ដុល្លារអាមេរិក	ពាន់រៀល (កំណត់សម្គាល់ ៤)	ដុល្លារអាមេរិក	ពាន់រៀល (កំណត់សម្គាល់ ៤)
ប្រាក់បញ្ញើតាមតម្រូវការ	20,953,213	84,190,010	3,901,735	15,751,850
ក្នុងនោះមាន៖ ធនាគារមេ (កំណត់សម្គាល់ ២៥)	20,949,810	84,176,337	3,898,322	15,738,071
ប្រាក់បញ្ញើមានកាលកំណត់ និងឥណទាន	13,000,000	52,234,000	31,052,389	125,362,842
	33,953,213	136,424,010	34,954,124	141,114,692

អត្រាការប្រាក់ក្នុងមួយឆ្នាំ សម្រាប់ប្រាក់បញ្ញើរបស់គ្រឹះស្ថានហិរញ្ញវត្ថុផ្សេងៗនៅចុងការិយបរិច្ឆេទ មានដូចខាងក្រោម៖

	នាថ្ងៃទី ៣១ ខែ ធ្នូ ឆ្នាំ ២០១៨	នាថ្ងៃទី ៣១ ខែ ធ្នូ ឆ្នាំ ២០១៧
ប្រាក់បញ្ញើតាមតម្រូវការ	0.00%	0.00%
ប្រាក់បញ្ញើមានកាលកំណត់	1.90% - 3.00%	2.25% - 3.75%

១៣. ប្រាក់បញ្ញើរបស់អតិថិជន

	នាថ្ងៃទី ៣១ ខែ ធ្នូ ឆ្នាំ ២០១៨		នាថ្ងៃទី ៣១ ខែ ធ្នូ ឆ្នាំ ២០១៧	
	ដុល្លារអាមេរិក	ពាន់រៀល (កំណត់សម្គាល់ ៤)	ដុល្លារអាមេរិក	ពាន់រៀល (កំណត់សម្គាល់ ៤)
គណនីចរន្ត	4,514,612	18,139,711	3,698,034	14,929,481
ប្រាក់បញ្ញើមានកាលកំណត់	78,371,367	314,896,153	68,156,141	275,155,883
គណនីសន្សំ	28,087,238	112,854,522	18,456,770	74,512,564
	110,973,217	445,890,386	90,310,945	364,597,928

(ក) តាមប្រភេទនៃអតិថិជន

	នាថ្ងៃទី ៣១ ខែ ធ្នូ ឆ្នាំ ២០១៨		នាថ្ងៃទី ៣១ ខែ ធ្នូ ឆ្នាំ ២០១៧	
	ដុល្លារអាមេរិក	ពាន់រៀល (កំណត់សម្គាល់ ៤)	ដុល្លារអាមេរិក	ពាន់រៀល (កំណត់សម្គាល់ ៤)
សាជីវកម្មក្នុងស្រុក	9,072,481	36,453,229	10,361,879	41,832,355
សាជីវកម្មបរទេស	51,969	208,811	79,772	322,051
និវាសនជន	96,837,239	389,092,026	75,354,245	304,215,637
អនិវាសនជន	5,011,528	20,136,320	4,515,049	18,227,885
	110,973,217	445,890,386	90,310,945	364,597,928

កំណត់សម្គាល់លើរបាយការណ៍ហិរញ្ញវត្ថុ (តំណែងសំខាន់)

សម្រាប់ការិយបរិច្ឆេទដែលបានបញ្ចប់ថ្ងៃទី៣១ ខែធ្នូ ឆ្នាំ២០១៨

១៣. ប្រាក់បញ្ញើរបស់អតិថិជន (តំណែងសំខាន់)

- (ខ) ចំពោះការវិភាគតាមកាលវិភាគសូមមើលកំណត់សម្គាល់ 26 (ច) ស្តីពីការគ្រប់គ្រងហានិភ័យហិរញ្ញវត្ថុ។
- (គ) ចំពោះប្រាក់បញ្ញើពីសម្ព័ន្ធហិរញ្ញវត្ថុសូមមើលកំណត់សម្គាល់ 25 ស្តីពីប្រតិបត្តិការ និងសមតុល្យសម្ព័ន្ធហិរញ្ញវត្ថុ។
- (ឃ) អត្រាការប្រាក់ក្នុងមួយឆ្នាំរបស់អតិថិជននៅក្នុងការិយបរិច្ឆេទ មានដូចខាងក្រោម៖

	នាថ្ងៃទី 31 ខែ ធ្នូ ឆ្នាំ 2018	នាថ្ងៃទី 31 ខែ ធ្នូ ឆ្នាំ 2017
ប្រាក់បញ្ញើមានកាលកំណត់	2.00% - 6.50%	2.40% - 6.50%
គណនីសន្សំ	0.00% - 1.00%	0.00% - 1.00%
គណនីចរន្ត	0.00% - 1.00%	0.00% - 1.00%

១៤. ពន្ធលើប្រាក់ចំណេញ

(ក). (តំណែងសំខាន់)/ចំណាយពន្ធលើប្រាក់ចំណេញ

សមាសភាគសំខាន់នៃការចំណាយពន្ធលើប្រាក់ចំណេញ សម្រាប់ការិយបរិច្ឆេទនេះ មានដូចខាងក្រោម៖

	2018		2017	
	ដុល្លារអាមេរិក	ពាន់រៀល (កំណត់សម្គាល់ 4)	ដុល្លារអាមេរិក	ពាន់រៀល (កំណត់សម្គាល់ 4)
ពន្ធលើប្រាក់ចំណេញប្រចាំឆ្នាំ	118,148	474,719	681,791	2,752,486
ពន្ធពន្យារ	(2,818,967)	(11,326,610)	(145,218)	(586,265)
(តំណែងសំខាន់)/ចំណាយពន្ធលើប្រាក់ចំណេញ	(2,700,819)	(10,851,891)	536,573	2,166,221

ការប្រកាសពន្ធរបស់ធនាគារគឺអាស្រ័យលើការត្រួតពិនិត្យរបស់អាជ្ញាធរពន្ធដារ។ ដោយសារតែការអនុវត្តច្បាប់ និងបទប្បញ្ញត្តិរបស់ពន្ធទៅតាមប្រតិបត្តិការដែលមានច្រើនប្រភេទ គឺងាយនឹងមានការបកស្រាយខុសៗគ្នា។ ចំនួនដែលបានរាយការណ៍នៅក្នុងរបាយការណ៍ហិរញ្ញវត្ថុ អាចនឹងផ្លាស់ប្តូរនៅពេលក្រោយ ដោយយោងទៅតាមសេចក្តីសម្រេចចុងក្រោយរបស់អាជ្ញាធរពន្ធដារ ។ អនុលោមទៅតាមច្បាប់សារពើពន្ធនៃព្រះរាជាណាចក្រកម្ពុជា ពន្ធលើប្រាក់ចំណេញត្រូវបានគណនាតាម អត្រាដែលខ្ពស់ជាងរវាង ប្រាក់ចំណេញជាប់ពន្ធតាមច្បាប់សារពើពន្ធ ជាមួយនឹងអត្រា 20% និង 1% នៃចំណូលសរុប ។ ព័ត៌មានលំអិតនៃការបង់ពន្ធលើប្រាក់ចំណេញប៉ាន់ស្មាន មានដូចខាងក្រោម ៖

	2018		2017	
	ដុល្លារអាមេរិក	ពាន់រៀល (កំណត់សម្គាល់ 4)	ដុល្លារអាមេរិក	ពាន់រៀល (កំណត់សម្គាល់ 4)
(ខាតបង់)/ប្រាក់ចំណេញមុនដកពន្ធតាមបញ្ជីគណនេយ្យ	(14,374,504)	(57,756,757)	1,740,313	7,025,888
អត្រាពន្ធលើប្រាក់ចំណេញតាមច្បាប់ 20%	(2,874,901)	(11,551,352)	348,063	1,405,178
និយ័តភាព៖				
ចំណាយមិនអាចកាត់កងបាន	119,530	480,271	190,491	769,041
ចំណូលភាគលាភ	(784)	(3,150)	(1,981)	(7,998)
ផលប៉ះពាល់នៃពន្ធអប្បបរមា	55,336	222,340	-	-
(តំណែងសំខាន់)/ចំណាយពន្ធលើប្រាក់ចំណេញ	(2,700,819)	(10,851,891)	536,573	2,166,221

កំណត់សម្គាល់លើរបាយការណ៍ហិរញ្ញវត្ថុ (តំបន់ដំបូង)

សម្រាប់ការិយបរិច្ឆេទដែលបានបញ្ចប់ថ្ងៃទី៣១ ខែធ្នូ ឆ្នាំ២០១៨

១៤. ពន្ធលើប្រាក់ចំណេញ (តំបន់ដំបូង)

(ខ). បំណុលពន្ធលើប្រាក់ចំណេញប្រចាំឆ្នាំ

	២០១៨		២០១៧	
	ដុល្លារអាមេរិក	ពាន់រៀល (កំណត់សម្គាល់ ៤)	ដុល្លារអាមេរិក	ពាន់រៀល (កំណត់សម្គាល់ ៤)
សមតុល្យនាដើមការិយបរិច្ឆេទ	579,466	2,339,385	484,079	1,954,227
ពន្ធលើប្រាក់ចំណេញប្រចាំឆ្នាំ	118,148	474,719	681,791	2,752,486
ការបង់ពន្ធក្នុងអំឡុងការិយបរិច្ឆេទ	(579,466)	(2,328,294)	(484,079)	(1,954,295)
បង់ពន្ធជាមុន	(101,162)	(406,469)	(102,325)	(413,100)
លម្អៀងពីការប្តូររូបិយប័ណ្ណ	-	(11,091)	-	67
សមតុល្យនាចុងការិយបរិច្ឆេទ	16,986	68,250	579,466	2,339,385

(គ). ពន្ធពន្យារជាទ្រព្យសកម្ម

	តារាងតុល្យការ		ចំណាយ / (ចំណូល) ទៅ របាយការណ៍លទ្ធផល	
	២០១៨ ដុល្លារអាមេរិក	២០១៧ ដុល្លារអាមេរិក	២០១៨ ដុល្លារអាមេរិក	២០១៧ ដុល្លារអាមេរិក
ពន្ធពន្យារជាទ្រព្យសកម្ម				
ខាតពីអត្រាប្តូរប្រាក់	-	7,991	(7,991)	2,623
សំវិធានធនតាមច្បាប់	341,695	388,942	(47,247)	153,971
ការខាតបង់ពន្ធយោងបន្ត	2,871,473	-	2,871,473	-
	3,213,168	396,933	2,816,235	156,594
បំណុលជាពន្ធពន្យាររំលស់	(26,634)	(29,366)	2,732	(11,376)
ពន្ធពន្យារជាទ្រព្យសកម្មសុទ្ធ	3,186,534	367,567	2,818,967	145,218
សមមូលពាន់រៀល (កំណត់សម្គាល់ ៤)	12,803,494	1,483,919	11,326,610	583,486

កំណត់សម្គាល់លើរបាយការណ៍ហិរញ្ញវត្ថុ (តំណែងសំខាន់)

សម្រាប់ការិយបរិច្ឆេទដែលបានបញ្ចប់ថ្ងៃទី៣១ ខែធ្នូ ឆ្នាំ២០១៨

១៥. បំណុលផ្សេងៗ

	នាថ្ងៃទី ៣១ ខែ ធ្នូ ឆ្នាំ ២០១៨		នាថ្ងៃទី ៣១ ខែ ធ្នូ ឆ្នាំ ២០១៧	
	ដុល្លារអាមេរិក	ពាន់រៀល (កំណត់សម្គាល់ ៤)	ដុល្លារអាមេរិក	ពាន់រៀល (កំណត់សម្គាល់ ៤)
ការប្រាក់បង្គរ	1,794,531	7,210,426	1,623,582	6,554,628
បំណុលលើការផ្ទេរប្រាក់	299,463	1,203,242	162,460	655,874
ពន្ធផ្សេងៗ	93,819	376,965	69,633	281,118
បំណុលផ្សេងៗ	23,822	95,716	48,406	195,422
	2,211,635	8,886,349	1,904,081	7,687,042

១៦. ដើមទុន

ដើមទុនចំនួន 38,000,000 ដុល្លារអាមេរិក ឬ 152,684,000 ពាន់រៀល ត្រូវបានទទួលបានពី Saigon Thuong Tin Commercial Joint Stock Bank ដែលជាធនាគារបានចុះបញ្ជីពាណិជ្ជកម្មនៅប្រទេសវៀតណាម។

នាថ្ងៃទី 22 ខែមីនា ឆ្នាំ២០១៦ ធនាគារជាតិនៃកម្ពុជា បានចេញផ្សាយនូវប្រកាសលេខ៧-០១៦-១១៧ ប្រកស្តីពីដើមទុនចុះបញ្ជីអប្បបរមារបស់គ្រឹះស្ថានធនាគារនិងហិរញ្ញវត្ថុ។ យោងតាមប្រកាសនេះ តម្រូវឲ្យធនាគារពាណិជ្ជកម្មទាំងឡាយ រួមទាំងបុគ្គលិកសម្របសម្រួល មានដើមទុនចុះបញ្ជីអប្បបរមាស្មើនឹង 300 ពាន់លានរៀល (ប្រហែលស្មើនឹង 75 លានដុល្លារអាមេរិក) ឲ្យបានក្នុងរយៈពេល 2 ឆ្នាំ។

នៅថ្ងៃទី២ ខែតុលា ឆ្នាំ២០១៧ ធនាគារមេ បានចេញសេចក្តីសម្រេចលេខ 195/2017/NQ-HDQT ទាក់ទងនឹងការអនុម័តការចូលរួមចំណែកដើមទុនដល់ធនាគារ អនុលោមតាមប្រកាសលេខ ៧-០១៦-១១៧។ ធនាគារមេកំពុងរៀបចំកិច្ចសន្យាដែលចាំបាច់ទាក់ទងនឹងតម្រូវការបទប្បញ្ញត្តិនៅក្នុងប្រទេសវៀតណាម។ នៅថ្ងៃទី២០ ខែមីនា ឆ្នាំ២០១៨ ធនាគារបានធ្វើលិខិតផ្លូវការលេខ 646/2018/CN-NHSGTT ទៅកាន់ធនាគារជាតិនៃកម្ពុជាដោយស្មើសុំពន្យារពេលដើម្បីបង្កើនដើមទុនរបស់ធនាគាររហូតដល់ថ្ងៃទី 30 ខែមិថុនា ឆ្នាំ 2018។ នៅថ្ងៃទី 21 ខែមីនា ឆ្នាំ 2019 ធនាគារបានស្នើសុំបង្កើនដើមទុនចំនួន 37 លានដុល្លារអាមេរិកដោយ 4,234,843 ដុល្លារអាមេរិកនឹងត្រូវផ្ទេរពីប្រាក់ចំណេញរក្សាទុក ហើយចំនួននៅសល់នឹងត្រូវបង្កប់ដោយធនាគារមេ។

១៧. ចំណូលការប្រាក់

	2018		2017	
	ដុល្លារអាមេរិក	ពាន់រៀល (កំណត់សម្គាល់ ៤)	ដុល្លារអាមេរិក	ពាន់រៀល (កំណត់សម្គាល់ ៤)
ចំណូលការប្រាក់ពីឥណទាន	8,269,050	33,225,043	9,499,243	38,349,774
ចំណូលការប្រាក់ពីប្រាក់បញ្ញើ	220,290	885,125	74,270	299,838
- ធនាគារជាតិនៃកម្ពុជា	41,684	41,684	167,486	194,723
- គ្រឹះស្ថានហិរញ្ញវត្ថុផ្សេងៗ	178,606	717,639	26,037	105,115
	8,489,340	34,110,168	9,573,513	38,649,612

កំណត់សម្គាល់លើរបាយការណ៍ហិរញ្ញវត្ថុ (តំណែងដំបូង)

សម្រាប់ការិយបរិច្ឆេទដែលបានបញ្ចប់ថ្ងៃទី៣១ ខែធ្នូ ឆ្នាំ២០១៨

១៨. ចំណាយការប្រាក់

	២០១៨		២០១៧	
	ដុល្លារអាមេរិក	ពាន់រៀល (កំណត់សម្គាល់ ៤)	ដុល្លារអាមេរិក	ពាន់រៀល (កំណត់សម្គាល់ ៤)
ប្រាក់បញ្ញើគ្រឹះស្ថានហិរញ្ញវត្ថុផ្សេងៗ	569,161	2,286,889	564,607	2,279,397
ប្រាក់បញ្ញើអតិថិជន	3,937,218	15,819,742	3,152,844	12,728,473
	4,506,379	18,106,631	3,717,451	15,007,870

១៩. ចំណូលកម្រៃ និងខេនសា

	២០១៨		២០១៧	
	ដុល្លារអាមេរិក	ពាន់រៀល (កំណត់សម្គាល់ ៤)	ដុល្លារអាមេរិក	ពាន់រៀល (កំណត់សម្គាល់ ៤)
កម្រៃជើងសារពីសេវាផ្ទេរប្រាក់	1,843,834	7,408,525	1,091,281	4,405,655
កម្រៃបែបបទឥណទាន	641,448	2,577,338	440,291	1,777,516
សេវាហ៊ុយ និងកម្រៃជើងសារផ្សេងៗ	202,060	811,877	165,185	666,875
	2,687,342	10,797,740	1,696,757	6,850,046

២០. ចំណាយកម្រៃ និងខេនសា

	២០១៨		២០១៧	
	ដុល្លារអាមេរិក	ពាន់រៀល (កំណត់សម្គាល់ ៤)	ដុល្លារអាមេរិក	ពាន់រៀល (កំណត់សម្គាល់ ៤)
ចំណាយកម្រៃ និងជើងសារទូទាត់ឲ្យគ្រឹះស្ថានហិរញ្ញវត្ថុផ្សេងៗ	109,644	440,550	175,520	708,599
	109,644	440,550	175,520	708,599

២១. ចំណូលពីប្រតិបត្តិការផ្សេងៗ

	២០១៨		២០១៧	
	ដុល្លារអាមេរិក	ពាន់រៀល (កំណត់សម្គាល់ ៤)	ដុល្លារអាមេរិក	ពាន់រៀល (កំណត់សម្គាល់ ៤)
ចំណេញពីការប្តូររូបិយប័ណ្ណបរទេស	252,874	1,016,048	54,349	219,415
ចំណេញពីការលក់ទ្រព្យសកម្ម	-	-	1,862	7,517
	252,874	1,016,048	56,211	226,932

កំណត់សម្គាល់លើរបាយការណ៍ហិរញ្ញវត្ថុ (តំណែងដើម)

សម្រាប់ការិយបរិច្ឆេទដែលបានបញ្ចប់ថ្ងៃទី៣១ ខែធ្នូ ឆ្នាំ២០១៨

២២. ចំណាយទូទៅ និងចំណាយរដ្ឋបាល

	២០១៨		២០១៧	
	ដុល្លារអាមេរិក	ពាន់រៀល (កំណត់សម្គាល់ 4)	ដុល្លារអាមេរិក	ពាន់រៀល (កំណត់សម្គាល់ 4)
ប្រាក់បៀវត្សរ៍ និងប្រាក់ឈ្នួល	3,825,673	15,371,554	2,784,272	11,240,496
ការជួល ជួសជុល និងការថែទាំ	654,942	2,631,557	579,048	2,337,698
រំលស់	541,585	2,176,089	520,770	2,102,421
កម្រៃអាជ្ញាប័ណ្ណ	241,988	972,308	257,685	1,040,310
ចំណាយទីផ្សារ	145,421	584,301	170,290	687,485
ពន្ធផ្សេងៗ	137,539	552,632	775,772	3,131,900
អត្ថប្រយោជន៍បុគ្គលិក	134,563	540,674	101,960	411,627
ទំនាក់ទំនង	134,067	538,681	124,261	501,659
ចំណាយទឹក-ភ្លើង	122,529	492,322	121,709	491,356
ការធ្វើដំណើរ និងទំនាក់ទំនង	77,025	309,486	65,531	264,558
សម្ភារការិយាល័យ	62,596	251,511	83,342	336,463
កម្រៃផ្តល់ជូនក្រុមប្រឹក្សាភិបាល	23,955	96,251	85,588	345,531
ចំណាយផ្សេងៗ	271,334	1,090,220	219,095	884,517
	6,373,217	25,607,586	5,889,323	23,776,021

កំណត់សម្គាល់លើរបាយការណ៍ហិរញ្ញវត្ថុ (តំណែងដំបូង)

សម្រាប់ការិយបរិច្ឆេទដែលបានបញ្ចប់ថ្ងៃទី៣១ ខែធ្នូ ឆ្នាំ២០១៨

២៣. សាច់ប្រាក់សុទ្ធប្រើក្នុងធានមកពីសកម្មភាពប្រតិបត្តិការ

	២០១៨		២០១៧	
	ដុល្លារអាមេរិក	ពាន់រៀល (កំណត់សម្គាល់ 4)	ដុល្លារអាមេរិក	ពាន់រៀល (កំណត់សម្គាល់ 4)
សកម្មភាពប្រតិបត្តិការ				
(ខាត)/ចំណេញមុនពន្ធលើប្រាក់ចំណេញ	(14,374,504)	(57,756,757)	1,740,313	7,025,888
<i>និយ័តភាពលើ៖</i>				
រំលស់	541,585	2,176,088	520,770	2,102,421
សំវិធានធនលើឥណទានខាតបង់	14,818,742	59,541,705	(186,226)	(751,820)
សំវិធានធនតាមច្បាប់លើសមតុល្យជាមួយ គ្រឹះស្ថានហិរញ្ញវត្ថុ និងសមាសធាតុក្រៅ តារាងតុល្យការ	252,275	1,013,641	-	-
ចំណេញពីការលក់ទ្រព្យ និងបរិក្ខារ	-	-	(1,862)	(7,517)
	1,238,098	4,974,677	2,072,995	8,368,972
ពន្ធលើប្រាក់ចំណេញបានបង់	(680,628)	(2,734,763)	(586,404)	(2,367,395)
សាច់ប្រាក់ទទួលបានពីប្រតិបត្តិការ	557,470	2,239,914	1,486,591	6,001,577
បម្រែបម្រួលនៃ៖				
ប្រាក់តម្កល់ធានាលើដើមទុន និងសមតុល្យនៅ ធនាគារជាតិនៃកម្ពុជា	(5,310,064)	(21,335,837)	1,300,000	5,248,282
សមតុល្យនៅគ្រឹះស្ថានហិរញ្ញវត្ថុផ្សេងៗ	(2,494,600)	(10,023,303)	(497,700)	(2,009,285)
ឥណទាន និងបុរេប្រទានផ្តល់ដល់អតិថិជន	(21,295,815)	(85,566,585)	(4,238,971)	(17,113,319)
ទ្រព្យសកម្មផ្សេងៗ	432,688	1,738,540	(1,144,475)	(4,620,406)
ប្រាក់បញ្ញើរបស់គ្រឹះស្ថានហិរញ្ញវត្ថុផ្សេងៗ	(1,000,911)	(4,021,660)	(25,291,748)	(102,106,328)
ប្រាក់បញ្ញើរបស់អតិថិជន	20,662,272	83,021,009	22,574,792	91,137,596
បំណុលផ្សេងៗ	307,554	1,235,753	350,944	1,416,810
សាច់ប្រាក់ប្រើប្រាស់ក្នុងសកម្មភាពប្រតិបត្តិការ	(8,141,406)	(32,712,169)	(5,460,567)	(22,045,073)

កំណត់សម្គាល់លើរបាយការណ៍ហិរញ្ញវត្ថុ (តំណែងដើម)

សម្រាប់កាលបរិច្ឆេទដែលបានបញ្ចប់ថ្ងៃទី៣១ ខែធ្នូ ឆ្នាំ២០១៨

២៤. កិច្ចសន្យា និងយថាភាព

ការសន្យាលើការផ្តល់ឥណទាន

ដើម្បីតម្រូវការហិរញ្ញវត្ថុរបស់អតិថិជន ធនាគារជាប់កិច្ចសន្យានានា និងយថាភាពដូចខាងក្រោម៖

	ថ្ងៃទី ៣១ ខែ ធ្នូ ឆ្នាំ 2018		ថ្ងៃទី ៣១ ខែ ធ្នូ ឆ្នាំ 2017	
	ដុល្លារអាមេរិក	ពាន់រៀល (កំណត់សម្គាល់ 4)	ដុល្លារអាមេរិក	ពាន់រៀល (កំណត់សម្គាល់ 4)
ផ្នែកនៃឥណទានមិនប្រើប្រាស់	6,796,944	27,310,121	13,869,305	55,992,325
លិខិតធានា	9,813,212	39,429,486	272,533	1,100,254
	16,610,156	66,739,607	14,141,838	57,092,579

នាថ្ងៃទី៣១ ខែធ្នូ ឆ្នាំ២០១៨ ធនាគារ បានធ្វើសវិធានធនចំនួន 166,102 ដុល្លារអាមេរិក (ឆ្នាំ២០១៧ : គ្មាន) សម្រាប់សមាសធាតុក្រៅតារាងតុល្យការទាំងនេះ ដើម្បីអនុវត្តទៅតាមប្រកាសរបស់ធនាគារជាតិនៃកម្ពុជាលេខ ធ៧-០១៧-៣៤៤ ប្រ.ក និងស្ថាប័នណែនាំលេខ ធ៧-០១៨-០០១ ស.វ.ច.ណ។

ការសន្យាជួល

ធនាគារជាអ្នកជួល មានការសន្យាជួលលើអគារ។ មិនមានការរឹតបន្តឹងទៅលើកន្លែងអ្នកជួល ក្នុងការចូលទៅកន្លែងជួលទាំងនេះ។ ការទូទាត់នាពេលអនាគតលើការជួលអប្បបរមានាថ្ងៃទី ៣១ ខែធ្នូ ដូចខាងក្រោម៖

	ថ្ងៃទី ៣១ ខែ ធ្នូ ឆ្នាំ 2018		ថ្ងៃទី ៣១ ខែ ធ្នូ ឆ្នាំ 2017	
	ដុល្លារអាមេរិក	ពាន់រៀល (កំណត់សម្គាល់ 4)	ដុល្លារអាមេរិក	ពាន់រៀល (កំណត់សម្គាល់ 4)
មិនលើសពី 1 ឆ្នាំ	380,381	1,528,371	381,685	1,540,917
ចាប់ពី 2 ឆ្នាំ ទៅ 5 ឆ្នាំ	1,196,571	4,807,822	1,313,680	5,303,509
លើសពី 5 ឆ្នាំ	266,985	1,072,746	487,444	1,967,880
	1,843,937	7,408,939	2,182,809	8,812,306

កំណត់សម្គាល់លើរបាយការណ៍ហិរញ្ញវត្ថុ (តំណែងដំបូង)

សម្រាប់ការិយបរិច្ឆេទដែលបានបញ្ចប់ថ្ងៃទី៣១ ខែធ្នូ ឆ្នាំ២០១៨

២៥. សមតុល្យ និងប្រតិបត្តិការជាមួយសម្ព័ន្ធព្យាបាល

(ក) ប្រតិបត្តិការជាមួយសម្ព័ន្ធព្យាបាល

	២០១៨		២០១៧	
	ដុល្លារអាមេរិក	ពាន់រៀល (កំណត់សម្គាល់ ៤)	ដុល្លារអាមេរិក	ពាន់រៀល (កំណត់សម្គាល់ ៤)
ចំណូលការប្រាក់ពីប្រាក់បញ្ញើ	2,232	8,968	-	-
ចំណូលការប្រាក់ពីឥណទានផ្តល់ឲ្យបុគ្គលិក	6,980	28,046	8,751	35,331
ចំណាយការប្រាក់លើប្រាក់បញ្ញើ	1,581	6,352	-	-
ចំណាយការប្រាក់លើប្រាក់បញ្ញើពីបុគ្គលិក	1,339	5,380	610	2,463

(ខ) សមតុល្យជាមួយសម្ព័ន្ធព្យាបាល

	ថ្ងៃទី ៣១ ខែ ធ្នូ ឆ្នាំ ២០១៨		ថ្ងៃទី ៣១ ខែ ធ្នូ ឆ្នាំ ២០១៧	
	ដុល្លារអាមេរិក	ពាន់រៀល (កំណត់សម្គាល់ ៤)	ដុល្លារអាមេរិក	ពាន់រៀល (កំណត់សម្គាល់ ៤)
គណនីត្រូវទទួលពីសម្ព័ន្ធព្យាបាល Saigon Thuong Tin Commercial Joint Stock Bank				
គណនីចរន្ត	3,574,760	14,363,385	1,211,743	4,891,976
គណនីត្រូវទទួលពីប្រតិបត្តិការប័ណ្ណឥណទាន	27,270	109,571	10,380	41,906
សម្ព័ន្ធព្យាបាលជាបុគ្គលិកសម្ព័ន្ធដូចគ្នា និងបុគ្គលិក	-	-	209,845	847,174
	<u>3,602,030</u>	<u>14,472,956</u>	<u>1,431,968</u>	<u>5,781,056</u>

	ថ្ងៃទី ៣១ ខែ ធ្នូ ឆ្នាំ ២០១៨		ថ្ងៃទី ៣១ ខែ ធ្នូ ឆ្នាំ ២០១៧	
	ដុល្លារអាមេរិក	ពាន់រៀល (កំណត់សម្គាល់ ៤)	ដុល្លារអាមេរិក	ពាន់រៀល (កំណត់សម្គាល់ ៤)
គណនីត្រូវទូទាត់ឲ្យសម្ព័ន្ធព្យាបាល Saigon Thuong Tin Commercial Joint Stock Bank				
ប្រាក់តម្កល់	20,949,810	84,176,337	3,898,322	15,738,071
គណនីត្រូវទូទាត់លើប្រតិបត្តិការប័ណ្ណឥណទាន	-	-	1,640	6,621
សម្ព័ន្ធព្យាបាលជាបុគ្គលិកសម្ព័ន្ធដូចគ្នា និងបុគ្គលិក	-	-	25,961	104,808
Sacombank Lao Plc.				
ប្រាក់តម្កល់	124	498	-	-
	<u>20,949,934</u>	<u>84,176,835</u>	<u>3,925,923</u>	<u>15,849,500</u>

កំណត់សម្គាល់លើរបាយការណ៍ហិរញ្ញវត្ថុ (តពីទំព័រមុន)

សម្រាប់ការិយបរិច្ឆេទដែលបានបញ្ចប់ថ្ងៃទី៣១ ខែធ្នូ ឆ្នាំ២០១៨

២៥. សមតុល្យ និងប្រតិបត្តិការជាមួយសម្ព័ន្ធព្រទ្ធិ (តពីទំព័រមុន)

(គ) លាភការសម្រាប់គណៈគ្រប់គ្រងសំខាន់ៗ

លាភការសម្រាប់ក្រុមប្រឹក្សាភិបាល និងសមាជិកនៃគណៈគ្រប់គ្រងរបស់ធនាគារមាន ដូចតទៅ៖

	២០១៨		២០១៧	
	ដុល្លារអាមេរិក	ពាន់រៀល (កំណត់សម្គាល់ ៤)	ដុល្លារអាមេរិក	ពាន់រៀល (កំណត់សម្គាល់ ៤)
ប្រាក់បៀវត្សរ៍ និងអត្ថប្រយោជន៍រយៈពេលខ្លី ផ្សេងទៀតសម្រាប់គណៈគ្រប់គ្រងសំខាន់ៗ	439,321	1,765,192	517,170	2,087,888

២៦. ការគ្រប់គ្រងហានិភ័យហិរញ្ញវត្ថុ

សកម្មភាពអាជីវកម្មរបស់ធនាគារ ប្រឈមនឹងហានិភ័យហិរញ្ញវត្ថុផ្សេងៗមួយចំនួនដូចជា ហានិភ័យឥណទាន ហានិភ័យទីផ្សារ (រួមមាន ហានិភ័យរូបិយប័ណ្ណ ហានិភ័យអត្រាការប្រាក់ ហានិភ័យតម្លៃ) និងហានិភ័យសាច់ប្រាក់ងាយស្រួល។ អាជីវកម្មហិរញ្ញវត្ថុភាគច្រើនប្រឈមមុខ នឹងហានិភ័យក្នុងនោះហានិភ័យប្រតិបត្តិការ គឺជាផលវិបាកដែលពិបាកជៀសរួចណាស់ក្នុងដំណើរការអាជីវកម្ម ។

ធនាគារ ប្រើប្រាស់ឧបករណ៍ហិរញ្ញវត្ថុនិស្សន្ទដើម្បីគ្រប់គ្រងហានិភ័យហិរញ្ញវត្ថុរបស់ខ្លួន។

គោលបំណងសំខាន់របស់ធនាគារក្នុងការគ្រប់គ្រងហានិភ័យ គឺដើម្បីអនុវត្តតាមបទប្បញ្ញត្តិរបស់ ធនាគារជាតិនៃកម្ពុជា។ ម៉្យាងវិញទៀតធនាគារ ក៏ទទួលស្គាល់ពីសារៈប្រយោជន៍នៃការសម្រេចនូវការអនុវត្តតាមទម្រង់គ្រប់គ្រងហានិភ័យអន្តរជាតិដែលគិតថាស្របផុត ។

ធនាគារកាន់កាប់ទ្រព្យសកម្មហិរញ្ញវត្ថុ និងបំណុលហិរញ្ញវត្ថុដូចខាងក្រោម៖

	នាថ្ងៃទី ៣១ ខែ ធ្នូ ឆ្នាំ ២០១៨		នាថ្ងៃទី ៣១ ខែ ធ្នូ ឆ្នាំ ២០១៧	
	ដុល្លារអាមេរិក	ពាន់រៀល (កំណត់សម្គាល់ ៤)	ដុល្លារអាមេរិក	ពាន់រៀល (កំណត់សម្គាល់ ៤)
ទ្រព្យសកម្មហិរញ្ញវត្ថុ				
សាច់ប្រាក់ និងមាស	11,858,640	47,648,016	7,561,582	30,527,165
សមតុល្យនៅធនាគារជាតិនៃកម្ពុជា	5,827,964	23,416,760	13,516,147	54,566,578
សមតុល្យនៅគ្រឹះស្ថានហិរញ្ញវត្ថុផ្សេងៗ – ដុល	8,617,338	34,624,464	11,476,405	46,331,854
ឥណទាន និងបុរេប្រទានផ្តល់ដល់អតិថិជន – ដុល	140,402,098	564,135,630	119,358,558	481,867,209
វិនិយោគលើមូលបត្រ	25,000	100,450	25,000	100,929
ទ្រព្យសកម្មផ្សេងៗ	4,317,302	17,346,920	4,665,553	18,835,490
សរុបទ្រព្យសកម្មហិរញ្ញវត្ថុ	171,048,342	687,272,240	156,603,245	632,229,225

កំណត់សម្គាល់លើរបាយការណ៍ហិរញ្ញវត្ថុ (តំបន់ដំបូង)

សម្រាប់ការិយបរិច្ឆេទដែលបានបញ្ចប់ថ្ងៃទី៣១ ខែធ្នូ ឆ្នាំ២០១៨

២៦. សមតុល្យ និងប្រតិបត្តិការជាមួយសម្ព័ន្ធព្រទ្ធិ (តំបន់ដំបូង)

	នាថ្ងៃទី ៣១ ខែ ធ្នូ ឆ្នាំ ២០១៨		នាថ្ងៃទី ៣១ ខែ ធ្នូ ឆ្នាំ ២០១៧	
	ដុល្លារអាមេរិក	ពាន់រៀល (កំណត់សម្គាល់ ៤)	ដុល្លារអាមេរិក	ពាន់រៀល (កំណត់សម្គាល់ ៤)
បំណុលហិរញ្ញវត្ថុ				
ប្រាក់បញ្ញើរបស់គ្រឹះស្ថានហិរញ្ញវត្ថុផ្សេងៗ	33,953,213	136,424,010	34,954,124	141,114,692
ប្រាក់បញ្ញើរបស់អតិថិជន	110,973,217	445,890,386	90,310,945	364,597,928
បំណុលផ្សេងៗ	2,117,816	8,509,384	1,834,448	7,405,924
សរុបបំណុលហិរញ្ញវត្ថុ	147,044,246	590,823,780	127,099,517	513,118,544
ទ្រព្យសកម្មហិរញ្ញវត្ថុសុទ្ធ	24,004,096	96,448,460	29,503,728	119,110,681

ការគ្រប់គ្រងដើមទុន

គោលដៅចម្បងនៃការគ្រប់គ្រងដើមទុនរបស់ធនាគារ គឺត្រូវធានាថាវាអនុលោមទៅតាមតម្រូវការដើមទុនដែលបានកំណត់ពីខាងក្រៅ ហើយវារក្សានូវជំហរហិរញ្ញវត្ថុរឹងមាំនិងអនុបាតដើមទុនដែលមានសុខភាពដើម្បីទ្រទ្រង់អាជីវកម្មរបស់ខ្លួននិងដើម្បីបង្កើនតម្លៃភាគទុនិក ។

ធនាគារគ្រប់គ្រងរចនាសម្ព័ន្ធដើមទុនរបស់ខ្លួន និងធ្វើនិយ័តកម្មទៅលើវាទៅតាមទម្រង់នៃការផ្លាស់ប្តូរលក្ខខណ្ឌសេដ្ឋកិច្ច និងលក្ខណៈហានិភ័យនៃសកម្មភាពរបស់ខ្លួន។ ដើម្បីរក្សាឬកែតម្រូវរចនាសម្ព័ន្ធមូលធន ធនាគារអាចកែតម្រូវចំនួនទឹកប្រាក់នៃការទូទាត់ភាគលាភដល់ភាគទុនិកត្រឡប់ដើមទុន ឬចេញមូលធនមូលធន។ ពុំមានការផ្លាស់ប្តូរណាមួយត្រូវបានធ្វើឡើងនៅក្នុងគោលបំណងគោលការណ៍និងដំណើរការពីឆ្នាំមុន។

គិតត្រឹមកាលបរិច្ឆេទតុល្យការធនាគារជឿជាក់ថា ធនាគារបានអនុលោមតាមអនុបាតសាធារណៈដែលកំណត់ដោយមធនាគារជាតិនៃកម្ពុជាត្រឹម 15%។

ហានិភ័យឥណទាន

ធនាគារ ប្រឈមនឹងហានិភ័យឥណទាន ដែលត្រូវបានកំណត់ថាជាការខាតបង់ផ្នែកហិរញ្ញវត្ថុចំពោះធនាគារ ក្នុងករណីដែលអ្នកសុំខ្ចីមិនអាចអនុវត្តនូវកាតព្វកិច្ចសងបំណុលនៅថ្ងៃដល់កាលកំណត់។ ហានិភ័យលើឥណទាន គឺជាហានិភ័យសំខាន់បំផុតសម្រាប់ពាណិជ្ជកម្មរបស់ធនាគារ។ ហានិភ័យឥណទានកើតឡើងជាសំខាន់ក្នុងសកម្មភាពផ្តល់កម្ចីដែលនាំទៅរកឥណទាន និងបុរេប្រទាន។ ធនាគារ ក៏មានផងដែរនូវហានិភ័យឥណទានសម្រាប់ឧបករណ៍ហិរញ្ញវត្ថុក្រៅតារាងតុល្យការ ដូចជាការសន្យាឥណទាន ។

(ក) ការវាស់វែងហានិភ័យឥណទានបញ្ចៀសហានិភ័យ និងត្រួតពិនិត្យការប្រមូលផ្តុំហានិភ័យ

ធនាគារ វាយតម្លៃពីលទ្ធភាពនៃការខកខានមិនបំពេញកាតព្វកិច្ចរបស់អ្នកសុំខ្ចី ដោយយោងទៅលើគោលនយោបាយឥណទានរបស់ធនាគារ ។ នាយកដ្ឋានហានិភ័យឥណទាន ទទួលខុសត្រូវកំណត់កម្រិតហានិភ័យសម្រាប់អ្នកសុំខ្ចីម្នាក់ៗ ។

កម្រិតហានិភ័យត្រូវបានពិនិត្យ និងធ្វើបច្ចុប្បន្នភាពជាប្រចាំឆ្នាំ និងក្នុងករណីទី (1) ផ្លាស់ប្តូរលក្ខន្តិកៈ និងរយៈពេលសងប្រាក់ និងការពន្យារពេលសងប្រាក់ ទី(2) សងប្រាក់មិនទៀងទាត់ និងបទល្មើសផ្សេងៗ និងទី (3) ព័ត៌មានមិនអំណោយផលទាក់ទងនឹងកូនបំណុលឬប្រតិបត្តិការ ។

(ខ) ការគ្រប់គ្រងកម្រិតហានិភ័យ និងគោលការណ៍បញ្ចៀសហានិភ័យ

ធនាគារធ្វើប្រតិបត្តិការ និងផ្តល់ឥណទាន និងបុរេប្រទានជូនកត្តាជន និងសហគ្រាសផ្សេងៗនៅព្រះរាជាណាចក្រកម្ពុជា។ ធនាគារគ្រប់គ្រងកម្រិត និងត្រួតពិនិត្យការប្រមូលផ្តុំហានិភ័យឥណទាននៅពេលដែលពួកគេរកឃើញ។ ហានិភ័យធំៗត្រូវបានកំណត់ដោយធនាគារជាតិនៃកម្ពុជា គឺជាសរុបហានិភ័យធំៗ ដែលបុគ្គលទទួលបានអត្ថប្រយោជន៍ណាមួយដែលលើសពី 10% នៃមូលនិធិផ្ទាល់សុទ្ធរបស់ធនាគារ។

យោងទៅតាមប្រកាសរបស់ធនាគារជាតិនៃកម្ពុជាលេខ ធ៧-០៦-២២៦ ធនាគារ ត្រូវរក្សាទុកប្រាក់ដែលវេលានូវអនុបាតអតិបរិមាណចំនួន 20% រវាងហានិភ័យធំៗសរុប ដែលកើតចេញពីប្រតិបត្តិការជាមួយនឹងបុគ្គលទទួលបានអត្ថប្រយោជន៍នីមួយៗ និងមូលនិធិផ្ទាល់សុទ្ធរបស់ខ្លួន ។ សរុបហានិភ័យធំៗទាំងអស់មិនត្រូវលើស 300% នៃមូលនិធិផ្ទាល់សុទ្ធរបស់ធនាគារឡើយ ។

កំណត់សម្គាល់លើរបាយការណ៍ហិរញ្ញវត្ថុ (តំណែងជំរុំ)

សម្រាប់ការិយបរិច្ឆេទដែលបានបញ្ចប់ថ្ងៃទី៣១ ខែធ្នូ ឆ្នាំ២០១៨

២៦. សមតុល្យ និងប្រតិបត្តិការជាមួយសម្ព័ន្ធព្រទ្ធិ (តំណែងជំរុំ)

ហានិភ័យឥណទាន (តំណែងជំរុំ)

(ខ) ការគ្រប់គ្រងកម្រិតហានិភ័យ និងគោលការណ៍បញ្ជីសហានិភ័យ (តំណែងជំរុំ)

ធនាគារបានដាក់ចេញនូវគោលនយោបាយ និងការអនុវត្តដើម្បីទប់ស្កាត់ហានិភ័យឥណទាន។ ការអនុវត្តដែលមានតាំងពីដើមនិងមានលក្ខណៈទូទៅ គឺការទាមទារឲ្យមានទ្រព្យបញ្ចាំសម្រាប់ធានាឥណទាន និងបុរេប្រទានពីអតិថិជន។ ធនាគារអនុវត្តសេចក្តីណែនាំស្តីពីការទទួលយកថ្នាក់ជាក់លាក់នៃទ្រព្យបញ្ចាំ ឬការទប់ស្កាត់ហានិភ័យឥណទាន។ ទ្រព្យបញ្ចាំចម្បងៗសម្រាប់ធានាឥណទាន និងបុរេប្រទានឲ្យអតិថិជនមាន៖

- ការដាក់បញ្ចាំទ្រព្យសម្បត្តិជាទីតាំងដូចជា ដីធ្លី អាគារ និងទ្រព្យផ្សេងៗ
- ការបញ្ចាំលើទ្រព្យសកម្មពាណិជ្ជកម្មដូចជា ដីធ្លី និង អាគារ
- ប្រាក់បញ្ញើអតិថិជនមានកាលកំណត់នៅធនាគារ
- សាច់ប្រាក់ក្នុងទម្រង់ជាប្រាក់បញ្ញើមានកម្រិត និង
- កិច្ចសន្យាសម្រាប់គ្រប់គ្រងទ្រព្យសកម្មហិរញ្ញវត្ថុដែលមានតម្លៃថេរ និងបណ្តែតរបស់អ្នកខ្ចី។

(គ) គោលការណ៍ការថយចុះតម្លៃ និងសំវិធានធន

ធនាគារ ត្រូវបានតម្រូវឲ្យអនុវត្តតាមចំណាត់ថ្នាក់ឥណទានដែលបានកំណត់ និងធ្វើសំវិធានធន ស្របតាមប្រកាសពាក់ព័ន្ធដូចដែលបានបង្ហាញក្នុងកំណត់សម្គាល់ 3(ង)។

កំណត់សម្គាល់លើរបាយការណ៍ហិរញ្ញវត្ថុ (តំណែងជំរុំ)

សម្រាប់ការិយបរិច្ឆេទដែលបានបញ្ចប់ថ្ងៃទី៣១ ខែធ្នូ ឆ្នាំ២០១៨

២៦. សមតុល្យ និងប្រតិបត្តិការជាមួយសម្ព័ន្ធល្អិត (តំណែងជំរុំ)

ហានិភ័យឥណទាន (តំណែងជំរុំ)

(ឃ) ហានិភ័យឥណទានអតិបរមាមុនការកាន់កាប់វត្ថុបញ្ចាំ ឬមុនការបង្កើនឥណទាន

ការប្រឈមនឹងហានិភ័យឥណទានអតិបរមាមុនពេលទ្រព្យបញ្ចាំត្រូវបានកាន់កាប់ ឬ ការជម្រុញឲ្យប្រសើរឥណទានផ្សេងទៀត៖

	នាថ្ងៃទី ៣១ ខែ ធ្នូ ឆ្នាំ ២០១៨		នាថ្ងៃទី ៣១ ខែ ធ្នូ ឆ្នាំ ២០១៧	
	ដុល្លារអាមេរិក	ពាន់រៀល (កំណត់សម្គាល់ ៤)	ដុល្លារអាមេរិក	ពាន់រៀល (កំណត់សម្គាល់ ៤)
សមតុល្យនៅធនាគារជាតិនៃកម្ពុជា	5,827,964	23,416,760	13,516,147	54,566,578
សមតុល្យនៅ គ្រឹះស្ថានហិរញ្ញវត្ថុផ្សេងៗ – ដុល	8,617,338	34,624,464	11,476,405	46,331,854
ឥណទាន និងបុរេប្រទានផ្តល់ដល់អតិថិជន – ដុល	140,402,098	564,135,630	119,358,558	481,867,209
ទ្រព្យសកម្មផ្សេងៗ	4,317,302	17,346,920	4,665,553	18,835,490
	159,164,702	639,523,774	149,016,663	601,601,131

ហានិភ័យលើឥណទានដែលទាក់ទងនឹងខ្លះក្រៅតារាងតុល្យការ ត្រូវបានបង្ហាញក្នុងកំណត់សម្គាល់លេខ ២៤ ស្តីពីភតិសន្យាផ្សេងៗទាក់ទងនឹងឥណទាន។

(ង) គុណភាពឥណទាននៃទ្រព្យសកម្មហិរញ្ញវត្ថុ

គុណភាពឥណទាននៃទ្រព្យសកម្មហិរញ្ញវត្ថុ ត្រូវបានគ្រប់គ្រងដោយធនាគារដោយប្រើកម្រិតឥណទានផ្ទៃក្នុង។ ខាងក្រោមតារាងបង្ហាញពីគុណភាពឥណទានតាមថ្នាក់នៃទ្រព្យសកម្ម ដែលទ្រព្យសកម្មហិរញ្ញវត្ថុទាំងអស់មានហានិភ័យឥណទាន បើយោងតាមប្រព័ន្ធកម្រិតឥណទានផ្ទៃក្នុង។ ទឹកប្រាក់បង្ហាញខាងក្រោម គឺជាទឹកប្រាក់ដុលនៃសំវិធានធនបាត់បង់។

កំណត់សម្គាល់លើរបាយការណ៍ហិរញ្ញវត្ថុ (តពីទំព័រមុន)

សម្រាប់ការិយបរិច្ឆេទដែលបានបញ្ចប់ថ្ងៃទី៣១ ខែធ្នូ ឆ្នាំ២០១៨

២៦. សមតុល្យ និងប្រតិបត្តិការជាមួយសម្ព័ន្ធព្រុះ (តពីទំព័រមុន)

ហានិភ័យឥណទាន (តពីទំព័រមុន)

(ង) គុណភាពឥណទាននៃទ្រព្យសកម្មហិរញ្ញវត្ថុ (តពីទំព័រមុន)

	មិនលើសកាលកំណត់ ហើយក៏មិនខាតបង់(i) ដុល្លារអាមេរិក	លើសកាលកំណត់ ប៉ុន្តែមិនខាត (ii) ដុល្លារអាមេរិក	ខាតបង់ (iii) ដុល្លារអាមេរិក	សរុប ដុល្លារអាមេរិក
នាថ្ងៃទី ៣១ ខែ ធ្នូ ឆ្នាំ ២០១៨				
សមតុល្យនៅធនាគារជាតិនៃកម្ពុជា	5,827,964	-	-	5,827,964
សមតុល្យគ្រឹះស្ថានហិរញ្ញវត្ថុផ្សេងៗ – ដុល	8,617,338	-	-	8,617,338
ឥណទាន និងបុរេប្រទាន ផ្តល់ដល់អតិថិជន – ដុល	113,532,455	10,695,848	16,173,795	140,402,098
ទ្រព្យសកម្មផ្សេងៗ	4,317,302	-	-	4,317,302
	132,295,059	10,695,848	16,173,795	159,164,702
សមមូលពាន់រៀល (កំណត់សម្គាល់លេខ ៤)	531,561,547	42,975,917	64,986,308	639,523,773
នាថ្ងៃទី ៣១ ខែ ធ្នូ ឆ្នាំ ២០១៧				
សមតុល្យនៅធនាគារជាតិនៃកម្ពុជា	13,516,147	-	-	13,516,147
សមតុល្យគ្រឹះស្ថានហិរញ្ញវត្ថុផ្សេងៗ – ដុល	11,476,405	-	-	11,476,405
ឥណទាន និងបុរេប្រទានផ្តល់ដល់អតិថិជន – ដុល	79,301,818	38,389,785	1,666,955	119,358,558
ទ្រព្យសកម្មផ្សេងៗ	4,665,553	-	-	4,665,553
	108,959,923	38,389,785	1,666,955	149,016,663
សមមូលពាន់រៀល (កំណត់សម្គាល់ ៤)	439,871,209	154,250,156	6,697,825	598,748,952

ហានិភ័យលើឥណទានដែលទាក់ទងនឹងខ្ទង់ក្រៅតារាងតុល្យការ ត្រូវបានបង្ហាញក្នុងកំណត់សម្គាល់លេខ ២៤ ស្តីពីភតិសន្យាផ្សេងៗទាក់ទងនឹងឥណទាន។

កំណត់សម្គាល់លើរបាយការណ៍ហិរញ្ញវត្ថុ (តំណែងជំរុំ)

សម្រាប់ការិយបរិច្ឆេទដែលបានបញ្ចប់ថ្ងៃទី៣១ ខែធ្នូ ឆ្នាំ២០១៨

២៦. សមតុល្យ និងប្រតិបត្តិការជាមួយសម្ព័ន្ធល្អិត (តំណែងជំរុំ)

ហានិភ័យឥណទាន (តំណែងជំរុំ)

(ង) គុណភាពឥណទាននៃទ្រព្យសកម្មហិរញ្ញវត្ថុ (តំណែងជំរុំ)

(i) ឥណទាន និងបុរេប្រទានលើសកំណត់តែមិនអីមកែ

ឥណទានមិនទាន់ហួសកាលកំណត់ និងមិនទាន់ធ្វើសំវិធានធន គឺជាឥណទានមានគុណភាពល្អ ដែលមិនមានបទពិសោធន៍នៃការខាតបង់។ លើកលែងតែមានព័ត៌មានដែលអាចផ្តល់ការសន្និដ្ឋានផ្ទុយពីនេះ។

(ii) ឥណទានហួសកាលកំណត់ និងមិនទាន់ខាតបង់ដល់អតិថិជន

ឥណទានហួសកាលកំណត់ និងមិនទាន់ខាតបង់ជាឥណទានផ្តល់ឱ្យអតិថិជនដែលកិច្ចសន្យាទូទាត់សងហួសកាលកំណត់តិចជាង ៣០ ថ្ងៃ សម្រាប់ឥណទានរយៈពេលខ្លី និង ហួសកាលកំណត់ ៩០ ថ្ងៃ សម្រាប់ប្រាក់កម្ចីរយៈពេលវែង លើកលែងតែមានព័ត៌មានដែលអាចផ្តល់ការសន្និដ្ឋានផ្ទុយពីនេះ។

(iii) ឥណទាន និងបុរេប្រទានដែលថយចុះតម្លៃ

អនុលោមតាមប្រកាសលេខ ធ៧-០១៧-៣៤៤ ប្រ.ក ចុះថ្ងៃទី ១ ខែ ធ្នូ ឆ្នាំ ២០១៧ និងសារាចរណែនាំលេខ ធ៧-០១៨-០០១ ស.វ.ច.ណ ចុះថ្ងៃទី ១៦ ខែ កុម្ភៈ ឆ្នាំ ២០១៨ ស្តីពី “ចំណាត់ថ្នាក់ហានិភ័យឥណទាន និងសំវិធានធនលើអីមកែរមិន” សម្រាប់ធនាគារ និងគ្រឹះស្ថានហិរញ្ញវត្ថុ ឥណទាន និងបុរេប្រទាន ត្រូវបានចាត់ទុកថាមានអីមកែរមិននៅពេលទូទាត់សងហួសកាលកំណត់តិចជាង ៣០ ថ្ងៃ សម្រាប់ឥណទានរយៈពេលខ្លី និងហួសកាលកំណត់ ៩០ ថ្ងៃ សម្រាប់ប្រាក់កម្ចីរយៈពេលវែងលើកលែងតែមានព័ត៌មានដែលអាចផ្តល់ការសន្និដ្ឋានផ្ទុយពីនេះ។

(ច) ការប្រមូលផ្តុំហានិភ័យឥណទាននៃទ្រព្យសកម្មហិរញ្ញវត្ថុ

ការប្រមូលផ្តុំនេះ កើតឡើងនៅពេលដែលដៃគូពាណិជ្ជកម្ម ចូលរួមក្នុងវិស័យពាណិជ្ជកម្មដែលប្រហាក់ប្រហែលគ្នា ឬមានអាជីវកម្មក្នុងភូមិសាស្ត្ររបស់ខ្លួន ឬក៏លក្ខណៈសម្បត្តិសេដ្ឋកិច្ចប្រហាក់ប្រហែលនឹងខ្លួន ដែលអាចនឹងរងផលប៉ះពាល់ពីបម្រែបម្រួលស្ថានភាពសេដ្ឋកិច្ចនយោបាយ ឬកត្តាផ្សេងៗទៀតដូចគ្នា ។ ការផ្តោតនេះ បង្ហាញពីផលប៉ះពាល់របស់បម្រែបម្រួលនៃស្ថានភាពភូមិសាស្ត្រដែលអាចមានទៅលើធនាគារ ។

កំណត់សម្គាល់លើរបាយការណ៍ហិរញ្ញវត្ថុ (តពីទំព័រមុន)

សម្រាប់ការិយបរិច្ឆេទដែលបានបញ្ចប់ថ្ងៃទី 31 ខែ ធ្នូ ឆ្នាំ 2018

២៦. សមតុល្យ និងប្រតិបត្តិការជាមួយសម្ព័ន្ធហិរញ្ញវត្ថុ (តពីទំព័រមុន)

ហានិភ័យឥណទាន (តពីទំព័រមុន)

(ច) ការប្រមូលផ្តុំហានិភ័យឥណទាននៃទ្រព្យសកម្មហិរញ្ញវត្ថុ (តពីទំព័រមុន)

ធនាគារធ្វើការតាមដានទៅលើការប្រមូលផ្តុំរបស់គូប្រព្រឹត្តទៅក្នុងវិស័យជាមួយគ្នា។ ការវិភាគទៅលើការប្រមូលផ្តុំរបស់ធនាគារលើហានិភ័យឥណទាន នាថ្ងៃទី 31 ខែធ្នូ ឆ្នាំ 2018 មានដូចខាងក្រោម៖

	ភ្នាក់ងារកណ្តាល ហិរញ្ញវត្ថុ		ភ្នាក់ងារលក់ដុំ និង រាយ		ប្រើប្រាស់ ផ្ទាល់ខ្លួន	ការនាំចេញ និងនាំចូល	ដីធ្លី និង អចលនទ្រព្យ	សេវាកម្ម	ឧស្សាហកម្មផ្សេងៗ	សរុប
	ដុល្លារអាមេរិក	ការុករករី ដុល្លារអាមេរិក	ដុល្លារអាមេរិក	ដុល្លារអាមេរិក	ដុល្លារអាមេរិក	ដុល្លារអាមេរិក	ដុល្លារអាមេរិក	ដុល្លារអាមេរិក	ដុល្លារអាមេរិក	ដុល្លារអាមេរិក
នាថ្ងៃទី 31 ខែ ធ្នូ ឆ្នាំ 2018										
សមតុល្យនៅធនាគារជាតិនៃកម្ពុជា	5,827,964	-	-	-	-	-	-	-	-	5,827,964
សមតុល្យនៅគ្រឹះស្ថានហិរញ្ញវត្ថុ ផ្សេងៗ – ដុល	8,617,338	-	-	-	-	-	-	-	-	8,617,338
ឥណទាន និងបុរេប្រទាន ផ្តល់ដល់អតិថិជន – ដុល	-	25,839,403	26,589,461	47,816,281	631,190	1,771,364	12,486,562	25,267,837		140,402,098
ទ្រព្យសកម្មផ្សេងៗ	77,709	3,242,110	72,933	163,925	1,103	3,110	47,786	708,626		4,317,302
	14,523,011	29,081,513	26,662,394	47,980,206	632,293	1,774,474	12,534,348	25,976,463		159,164,702
សមមូលបានរៀល (កំណត់សម្គាល់ 4)	58,353,458	116,849,519	107,129,499	192,784,468	2,540,554	7,129,838	50,363,010	104,373,428		639,523,774
នាថ្ងៃទី 31 ខែ ធ្នូ ឆ្នាំ 2017										
សមតុល្យនៅធនាគារជាតិនៃកម្ពុជា	13,516,147	-	-	-	-	-	-	-	-	13,516,147
សមតុល្យនៅ គ្រឹះស្ថានហិរញ្ញវត្ថុ ផ្សេងៗ – ដុល	11,476,405	-	-	-	-	-	-	-	-	11,476,405
ឥណទាន និងបុរេប្រទាន ផ្តល់ដល់អតិថិជន – ដុល	-	38,371,578	41,243,708	21,127,110	7,450,433	5,038,376	1,143,664	4,983,689		119,358,558
ទ្រព្យសកម្មផ្សេងៗ	7,675	3,704,637	454,157	91,649	27,085	1,313	29,376	349,661		4,665,553
	25,000,227	42,076,215	41,697,865	21,218,759	7,477,518	5,039,689	1,173,040	5,333,350		149,016,663
សមមូលបានរៀល (កំណត់សម្គាល់ 4)	162,383,944	169,867,571	168,340,118	85,663,102	20,449,977	4,622,434	30,197,036	21,523,730		663,047,912

កំណត់សម្គាល់លើរបាយការណ៍ហិរញ្ញវត្ថុ (តំណាងដំបូង)

សម្រាប់ការិយបរិច្ឆេទដែលបានបញ្ចប់ថ្ងៃទី៣១ ខែធ្នូ ឆ្នាំ២០១៨

២៦. សមតុល្យ និងប្រតិបត្តិការជាមួយសម្ព័ន្ធល្អិត (តំណាងដំបូង)

ហានិភ័យសាច់ប្រាក់ងាយស្រួល

ហានិភ័យលើសាច់ប្រាក់ងាយស្រួល គឺជាហានិភ័យដែលធនាគារមិនអាចបំពេញកាតព្វកិច្ចសង បំណុលរបស់ខ្លួនពាក់ព័ន្ធនឹងបំណុលហិរញ្ញវត្ថុ នៅពេលដល់កាលកំណត់សង និងមិនអាចបំពេញមូលនិធិ នៅពេលមូលនិធិទាំងនោះត្រូវបានដកចេញ។

ផលវិបាកនៃបញ្ហាទាំងនេះ អាចជាការមិនអាចបំពេញកាតព្វកិច្ច ដើម្បីសងទៅម្ចាស់ប្រាក់បញ្ញើ និងមិនអាចអនុវត្តតាមកិច្ចសន្យាផ្តល់ប្រាក់កម្ចី។

ធនាគារ ត្រួតពិនិត្យសាច់ប្រាក់ងាយស្រួលរបស់តារាងតុល្យការ និងគ្រប់គ្រងការប្រមូលផ្តុំ និងស្ថានភាពកាលវេលាសន្តិបំណុល។ ការត្រួតពិនិត្យ និងការវាយការណ៍ធ្វើឡើងតាមស្ថានភាពសាច់ប្រាក់ប្រចាំថ្ងៃនិងរៀបចំគម្រោងសម្រាប់ថ្ងៃបន្ទាប់សប្តាហ៍បន្ទាប់ និងខែបន្ទាប់ពីព្រោះការិយបរិច្ឆេទទាំងនេះ ជាការិយបរិច្ឆេទសំខាន់សម្រាប់គ្រប់គ្រងសាច់ប្រាក់ងាយស្រួល។ គណៈគ្រប់គ្រង ត្រួតពិនិត្យបម្រែបម្រួលនៃម្ចាស់ប្រាក់បញ្ញើសំខាន់ៗ និងគំរោងការដកប្រាក់របស់ពួកគេ។

ការវិភាគលើទ្រព្យសកម្ម និងបំណុលរបស់ធនាគារតាមកាលកំណត់

តារាងខាងក្រោមជាការវិភាគនៃទ្រព្យសកម្ម និងបំណុលរបស់ធនាគារតាមកាលកំណត់ពាក់ព័ន្ធ ដោយផ្អែកលើរយៈពេលនៅសល់នាថ្ងៃទី ៣១ ខែធ្នូ ចំពោះកាលកំណត់កិច្ចសន្យា ឬកាលបរិច្ឆេទប៉ាន់ស្មានដែលមាននៅទំព័របន្ទាប់។

កំណត់សម្គាល់លើរបាយការណ៍ហិរញ្ញវត្ថុ (តពីទំព័រមុន)

សម្រាប់ការិយបរិច្ឆេទដែលបានបញ្ចប់ថ្ងៃទី ៣១ ខែ ធ្នូ ឆ្នាំ 2018

២៦. ការគ្រប់គ្រងហានិភ័យហិរញ្ញវត្ថុ (តពីទំព័រមុន)

ហានិភ័យសាច់ប្រាក់ងាយស្រួល (តពីទំព័រមុន)

ការវិភាគលើទ្រព្យសកម្ម និងបំណុលរបស់ធនាគារតាមកាលកំណត់ (តពីទំព័រមុន)

នាថ្ងៃទី ៣១ ខែ ធ្នូ ឆ្នាំ 2018	ហួសកាលកំណត់			មិនទាន់ហួសកាលកំណត់				សរុប ដុល្លារអាមេរិក
	លើសពី ៣ខែ ដុល្លារអាមេរិក	រហូតដល់ ៣ខែ ដុល្លារអាមេរិក	រហូតដល់ ១ខែ ដុល្លារអាមេរិក	ពី ១ ទៅ ៣ខែ ដុល្លារអាមេរិក	ពី ៣ ដល់ ១២ខែ ដុល្លារអាមេរិក	ពី ១ឆ្នាំ ទៅ ៥ឆ្នាំ ដុល្លារអាមេរិក	លើសពី ៥ឆ្នាំ ដុល្លារអាមេរិក	
ទ្រព្យសកម្មហិរញ្ញវត្ថុ								
សាច់ប្រាក់ និងមាស	-	-	11,858,640	-	-	-	-	11,858,640
សមតុល្យនៅធនាគារជាតិនៃកម្ពុជា	-	-	5,068,184	759,780	-	-	-	5,827,964
សមតុល្យនៅ គ្រឹះស្ថានហិរញ្ញវត្ថុ ផ្សេងៗ - ដុល	-	-	5,625,038	1,743,400	1,248,900	-	-	8,617,338
ឥណទាន និងបុរេប្រទានផ្តល់ដល់អតិថិជន - ដុល	16,173,796	10,695,848	21,370,344	1,787,105	22,041,400	36,101,935	32,231,670	140,402,098
ការវិនិយោគលើមូលបត្រ	-	-	-	-	-	-	25,000	25,000
ទ្រព្យសកម្មផ្សេងៗ	-	3,243,547	300,292	30,610	228,747	200,769	313,337	4,317,302
សរុបទ្រព្យសកម្មហិរញ្ញវត្ថុ	16,173,796	13,939,395	44,222,498	4,320,895	23,519,047	36,302,704	32,570,007	171,048,342
បំណុលហិរញ្ញវត្ថុ								
ប្រាក់បញ្ញើរបស់គ្រឹះស្ថានហិរញ្ញវត្ថុផ្សេងៗ	-	-	22,953,213	8,000,000	3,000,000	-	-	33,953,213
ប្រាក់បញ្ញើរបស់អតិថិជន	-	-	43,632,787	2,329,940	38,741,788	26,268,702	-	110,973,217
បំណុលផ្សេងៗ	-	-	798,781	383,560	769,745	165,730	-	2,117,816
សរុបបំណុលហិរញ្ញវត្ថុ	-	-	67,384,781	10,713,500	42,511,533	26,434,432	-	147,044,246
លាតសន្ធឹងនីយភាពសុទ្ធ	16,173,796	13,939,395	(23,162,283)	(6,392,605)	(18,992,486)	9,868,272	32,570,007	24,004,096
សមមូលពាន់រៀល (កំណត់សម្គាល់លេខ 4)	64,986,312	56,008,489	(93,066,053)	(25,685,487)	(76,311,809)	39,650,717	130,866,288	96,448,458

កំណត់សម្គាល់លើរបាយការណ៍ហិរញ្ញវត្ថុ (តទីទំព័រមុន)

សម្រាប់ការិយបរិច្ឆេទដែលបានបញ្ចប់ថ្ងៃទី 31 ខែ ធ្នូ ឆ្នាំ 2018

២៦. ការគ្រប់គ្រងហានិភ័យហិរញ្ញវត្ថុ (តទីទំព័រមុន)

ហានិភ័យសាច់ប្រាក់ងាយស្រួល (តទីទំព័រមុន)

ការវិភាគលើទ្រព្យសកម្ម និងបំណុលរបស់ធនាគារតាមកាលកំណត់ (តទីទំព័រមុន)

នាថ្ងៃទី 31 ខែ ធ្នូ ឆ្នាំ 2017	ហួសកាលកំណត់		មិនលើសកំណត់					សរុប ដុល្លារអាមេរិក
	លើសពី ៣ខែ ដុល្លារអាមេរិក	រហូតដល់ ៣ខែ ដុល្លារអាមេរិក	រហូតដល់ ១ខែ ដុល្លារអាមេរិក	ពី ១ ទៅ ៣ខែ ដុល្លារអាមេរិក	ពី ៣ ដល់ ១២ខែ ដុល្លារអាមេរិក	ពី ១ឆ្នាំ ទៅ ៥ឆ្នាំ ដុល្លារអាមេរិក	លើសពី ៥ឆ្នាំ ដុល្លារអាមេរិក	
ទ្រព្យសកម្មហិរញ្ញវត្ថុ								
សាច់ប្រាក់ក្នុងដៃនិងមាស	-	-	7,561,582	-	-	-	-	7,561,582
សមតុល្យនៅធនាគារជាតិនៃកម្ពុជា	-	-	13,116,147	400,000	-	-	-	13,516,147
សមតុល្យនៅ គ្រឹះស្ថានហិរញ្ញវត្ថុផ្សេងៗ - ដុល	-	-	10,978,705	250,000	247,700	-	-	11,476,405
ឥណទាន និងបុរេប្រទានផ្តល់ដល់អតិថិជន - ដុល	1,666,955	38,389,785	16,123,779	4,282,634	16,252,721	33,989,003	8,653,681	119,358,558
ការវិនិយោគលើមូលបត្រ	-	-	-	-	-	-	25,000	25,000
ទ្រព្យសកម្មផ្សេងៗ	-	3,704,849	350,318	3,737	326,357	146,373	132,000	4,663,634
សរុបទ្រព្យសកម្មហិរញ្ញវត្ថុ	1,666,955	42,094,634	48,130,531	4,936,371	16,826,778	34,135,376	8,810,681	156,601,326
បំណុលហិរញ្ញវត្ថុ								
ប្រាក់បញ្ញើរបស់គ្រឹះស្ថានហិរញ្ញវត្ថុផ្សេងៗ	-	-	16,924,735	13,029,389	5,000,000	-	-	34,954,124
ប្រាក់បញ្ញើរបស់អតិថិជន	-	-	36,568,646	12,948,698	35,830,922	4,957,392	5,287	90,310,945
បំណុលផ្សេងៗ	-	-	744,754	294,121	706,459	89,107	7	1,834,448
សរុបបំណុលហិរញ្ញវត្ថុ	-	-	54,238,135	26,272,208	41,537,381	5,046,499	5,294	127,099,517
លាតសន្ធឹងកាតសុទ្ធ	1,666,955	42,094,634	(6,107,604)	(21,335,837)	(24,710,603)	29,088,877	8,805,387	29,501,809
សមមូលពាន់រៀល (កំណត់សម្គាល់លេខ 4)	6,729,731	169,941,931	(24,657,252)	(86,135,761)	(99,760,164)	117,435,869	35,548,580	119,102,934

កំណត់សម្គាល់លើរបាយការណ៍ហិរញ្ញវត្ថុ (តំណែងធុរកិច្ច)

សម្រាប់ការិយបរិច្ឆេទដែលបានបញ្ចប់ថ្ងៃទី 31 ខែ ធ្នូ ឆ្នាំ 2018

២៦. ការគ្រប់គ្រងហានិភ័យហិរញ្ញវត្ថុ (តំណែងធុរកិច្ច)

ហានិភ័យទីផ្សារ

ធនាគារ មានហានិភ័យទីផ្សារដែលត្រូវបានកំណត់ថាជាតម្លៃសមស្រប ឬលំហូរសាច់ប្រាក់អនាគតនៃឧបករណ៍ហិរញ្ញវត្ថុនឹងមានការប្រែប្រួលដោយសារតែការប្រែប្រួលនូវតម្លៃទីផ្សារ។ ហានិភ័យទីផ្សារ កើតឡើងពីស្ថានភាពបើកចំហក្នុងអត្រាការប្រាក់រូបិយប័ណ្ណ និងផលិតផលជាមូលធន ដែលកត្តាទាំងនេះ ត្រូវប្រឈមនឹងចលនាទីផ្សារជាក់លាក់និងទូទៅ ហើយនិងការប្រែប្រួលក្នុងកម្រិតអស្ថេរភាពនៃអត្រា ឬ តម្លៃទីផ្សារដូចជាអត្រាការប្រាក់ ការពង្រីកឥណទាន និងអត្រាប្តូររូបិយប័ណ្ណបរទេស ។

ធនាគារ មិនប្រើប្រាស់ឧបករណ៍ហិរញ្ញវត្ថុនិស្សន្ទដូចជា កិច្ចសន្យាអនាគត ដើម្បីបញ្ចៀសនូវហានិភ័យរបស់ខ្លួនទេ។

ហានិភ័យលើតម្លៃ

ធនាគារ មិនត្រូវបានប៉ះពាល់ទៅនឹងហានិភ័យតម្លៃនៃមូលបត្រទេព្រោះវាមិនមានការវិនិយោគណាមួយដែលត្រូវបានចាត់ថ្នាក់នៅលើតារាងតុល្យការជាមូលបត្រដែលអាចលក់បាន។

ហានិភ័យលើអត្រាការប្រាក់

ហានិភ័យលំហូរសាច់ប្រាក់របស់អត្រាការប្រាក់ គឺជាហានិភ័យ ដែលលំហូរសាច់ប្រាក់នាពេល អនាគតនៃឧបករណ៍ហិរញ្ញវត្ថុនឹងប្រែប្រួលដោយសារការប្រែប្រួលអត្រាការប្រាក់ទីផ្សារ។ ហានិភ័យលើអត្រាការប្រាក់តម្លៃត្រឹមត្រូវ គឺជាហានិភ័យដែលតម្លៃឧបករណ៍ហិរញ្ញវត្ថុមួយនឹងប្រែប្រួលដោយសារការប្រែប្រួលអត្រាការប្រាក់ទីផ្សារ។ កម្រិតអត្រាការប្រាក់អាចកើនឡើងជាលទ្ធផលនៃការប្រែប្រួល ប៉ុន្តែអាចកាត់បន្ថយ ឬនាំឲ្យខាតបង់នៅក្នុងករណីដែលបម្រែបម្រួលតំរូវឲ្យកើតឡើង។ គណៈគ្រប់គ្រងរបស់ធនាគារនៅដំណាក់កាលនេះ មិនមានគោលការណ៍ណាមួយដើម្បីកំណត់កម្រិតមិនស៊ីគ្នានៃការកំណត់អត្រាការប្រាក់ឡើងវិញដែលអាចគ្រប់គ្រងបាននោះទេ ប៉ុន្តែគណៈគ្រប់គ្រងបានត្រួតពិនិត្យជាប្រចាំលើការខុសគ្នានេះ។

ខាងក្រោមនេះជាការវិភាគលើហានិភ័យលើអត្រាការប្រាក់របស់ធនាគារទៅលើទ្រព្យសកម្ម និងបំណុលហិរញ្ញវត្ថុមិនអាចជួញដូរបាននៅកាលបរិច្ឆេទថ្ងៃទី 31 ខែធ្នូ។ ទ្រព្យសកម្ម និងបំណុលហិរញ្ញវត្ថុរបស់ធនាគាររាប់បញ្ចូលផងដែរនូវតម្លៃពិតគណនេយ្យ ដែលត្រូវបានចាត់ថ្នាក់ដោយយោងលើកាលវិភាគរបស់ទ្រព្យនោះ។

កំណត់សម្គាល់លើរបាយការណ៍ហិរញ្ញវត្ថុ (ត្រីមីន៍ទីមួយ)

សម្រាប់ការិយបរិច្ឆេទដែលបានបញ្ចប់ថ្ងៃទី 31 ខែ ធ្នូ ឆ្នាំ 2018

២៦. ការគ្រប់គ្រងហានិភ័យហិរញ្ញវត្ថុ (ត្រីមីន៍ទីមួយ)

ហានិភ័យទីផ្សារ (ត្រីមីន៍ទីមួយ)

ហានិភ័យលើអត្រាការប្រាក់ (ត្រីមីន៍ទីមួយ)

នាថ្ងៃទី 31 ខែ ធ្នូ ឆ្នាំ 2018	ប្រឈមនឹងការកំណត់ការប្រាក់ឡើងវិញក្នុងការិយបរិច្ឆេទ							
	ហួសកាលកំណត់ ដុល្លារអាមេរិក	មិនមានការប្រាក់ ដុល្លារអាមេរិក	រហូតដល់ ១ខែ ដុល្លារអាមេរិក	ពី ១ខែ ដល់ ៣ខែ ដុល្លារអាមេរិក	ពី ៣ខែ ដល់ ១២ខែ ដុល្លារអាមេរិក	ពី ១ឆ្នាំ ដល់ ៥ឆ្នាំ ដុល្លារអាមេរិក	លើសពី ៥ឆ្នាំ ដុល្លារអាមេរិក	សរុប ដុល្លារអាមេរិក
ទ្រព្យសកម្មហិរញ្ញវត្ថុ								
សាច់ប្រាក់ និងមាស	-	11,858,640	-	-	-	-	-	11,858,640
សមតុល្យនៅធនាគារជាតិនៃកម្ពុជា	-	5,068,184	-	759,780	-	-	-	5,827,964
សមតុល្យនៅគ្រឹះស្ថានហិរញ្ញវត្ថុ ផ្សេងៗ - ដុល	-	5,625,038	-	1,743,400	1,000,000	248,900	-	8,617,338
ឥណទាន និងបុរេប្រទានផ្តល់ដល់ អតិថិជន - ដុល	26,869,644	-	21,370,344	1,787,105	22,041,400	36,101,935	32,231,670	140,402,098
ការវិនិយោគលើមូលបត្រ	-	25,000	-	-	-	-	-	25,000
ទ្រព្យសកម្មផ្សេងៗ	3,243,547	506,458	14,334	30,610	228,747	200,769	92,837	4,317,302
សរុបទ្រព្យសកម្មហិរញ្ញវត្ថុ	30,113,191	23,083,320	21,384,678	4,320,895	23,270,147	36,551,604	32,324,507	171,048,342
បំណុលហិរញ្ញវត្ថុ								
ប្រាក់បញ្ញើរបស់គ្រឹះស្ថានហិរញ្ញវត្ថុ ផ្សេងៗ	-	20,953,213	5,000,000	8,000,000	-	-	-	33,953,213
ប្រាក់បញ្ញើរបស់អតិថិជន	-	469,761	45,473,294	14,729,813	41,726,000	8,574,349	-	110,973,217
បំណុលផ្សេងៗ	-	323,285	475,496	383,560	769,745	165,730	-	2,117,816
សរុបបំណុលហិរញ្ញវត្ថុ	-	21,746,259	50,948,790	23,113,373	42,495,745	8,740,079	-	147,044,246
គំណត់នៃការប្រែប្រួលការប្រាក់	30,113,191	1,337,061	(29,564,112)	(18,792,478)	(19,225,598)	27,811,525	32,324,507	24,004,096
សមមូលពាន់រៀល (កំណត់សម្គាល់ 4)	120,994,801	5,372,311	(118,788,602)	(75,508,177)	(77,248,453)	111,746,707	129,879,869	96,448,458

កំណត់សម្គាល់លើរបាយការណ៍ហិរញ្ញវត្ថុ (ត្រីមាសទី១)

សម្រាប់ការិយវិធានដែលបានបញ្ចប់ថ្ងៃទី 31 ខែ ធ្នូ ឆ្នាំ 2018

២៦. ការគ្រប់គ្រងហានិភ័យហិរញ្ញវត្ថុ (ត្រីមាសទី១)

ហានិភ័យទីផ្សារ (ត្រីមាសទី១)

ហានិភ័យលើអត្រាការប្រាក់ (ត្រីមាសទី១)

នាថ្ងៃទី 31 ខែ ធ្នូ ឆ្នាំ 2017	ប្រយោជន៍ការកំណត់ការប្រាក់ផ្សេងៗក្នុងការិយវិធាន				សរុប	
	ហួសកាលកំណត់ ដុល្លារអាមេរិក	មិនមានការប្រាក់ ដុល្លារអាមេរិក	រហូតដល់ ១ខែ ដុល្លារអាមេរិក	ពី ១ខែ ដល់ ១២ខែ ដុល្លារអាមេរិក		ពី ១២ខែ ដល់ ៥ឆ្នាំ ដុល្លារអាមេរិក
ប្រព្រឹត្តិកម្មហិរញ្ញវត្ថុ	-	-	7,561,582	-	-	7,561,582
សាច់ប្រាក់ និងទាស	-	-	400,000	-	-	13,516,147
សមតុល្យនៅគ្រឹះស្ថានហិរញ្ញវត្ថុ	-	13,116,147	-	-	-	-
ផ្សេងៗ - ដុល	-	1,979,639	8,999,066	247,700	-	11,476,405
ឥណទាន និងបុរេប្រទានផ្តល់ដល់ អតិថិជន - ដុល	40,056,740	-	16,123,779	16,301,903	33,999,821	119,358,558
ការវិនិយោគលើមូលបត្រ	-	25,000	-	-	-	25,000
ប្រព្រឹត្តិកម្មផ្សេងៗ	-	4,665,553	-	-	-	4,665,553
សរុបប្រព្រឹត្តិកម្មហិរញ្ញវត្ថុ	40,056,740	19,786,339	33,084,427	16,549,603	33,999,821	156,603,245
បំណុលហិរញ្ញវត្ថុ	-	-	-	-	-	-
ប្រាក់បញ្ញើរបស់គ្រឹះស្ថានហិរញ្ញវត្ថុ	-	3,901,735	13,023,000	5,000,000	-	34,954,124
ផ្សេងៗ	-	-	36,568,646	35,830,922	4,962,679	90,310,945
ប្រាក់បញ្ញើរបស់អតិថិជន	-	-	-	-	-	-
បំណុលផ្សេងៗ	-	1,834,448	-	-	-	1,834,448
សរុបបំណុលហិរញ្ញវត្ថុ	-	5,736,183	49,591,646	40,830,922	4,962,679	127,099,517
គំណត់នៃការប្រែប្រួលការប្រាក់	40,056,740	14,050,156	(16,507,219)	(24,281,319)	29,037,142	29,503,728
សមមូលបានរៀល (កំណត់សម្គាល់ 4)	161,714,667	56,722,447	(66,641,954)	(98,027,084)	117,227,007	119,110,680

កំណត់សម្គាល់លើរបាយការណ៍ហិរញ្ញវត្ថុ (តពីទំព័រមុន)

សម្រាប់ការិយបរិច្ឆេទដែលបានបញ្ចប់ថ្ងៃទី 31 ខែ ធ្នូ ឆ្នាំ 2018

២៦. ការគ្រប់គ្រងហានិភ័យហិរញ្ញវត្ថុ (តពីទំព័រមុន)

ហានិភ័យទីផ្សារ (តពីទំព័រមុន)

ហានិភ័យរូបិយប័ណ្ណ

ធនាគារ ធ្វើប្រតិបត្តិការក្នុងព្រះរាជាណាចក្រកម្ពុជា ហើយប្រើប្រាស់រូបិយប័ណ្ណផ្សេង ហើយប្រឈមនឹងហានិភ័យផ្សេងៗ ដូចជា ខ្មែររៀល ដុល្លារតៃវ៉ាន់ ប្រាក់យន់ចិន យូរ៉ូ និងដុល្លារសិង្ហបុរី។

គណៈគ្រប់គ្រងបានកំណត់គោលនយោបាយគ្រប់គ្រងសមតុល្យនៃរូបិយប័ណ្ណនីមួយៗ។ ស្ថានភាពតម្រូវឲ្យមានការត្រួតពិនិត្យជារៀងរាល់ថ្ងៃ នូវសមតុល្យនៃរូបិយប័ណ្ណនីមួយៗ ហើយប្រើវិធីសាស្ត្រជៀសដើម្បីឲ្យស្ថានភាពរូបិយប័ណ្ណរក្សាក្នុងកម្រិតដែលបានកំណត់។

ទ្រព្យសកម្ម និងបំណុលដែលស្ថិតនៅក្នុងរូបិយប័ណ្ណមិនមែនដុល្លារអាមេរិក ត្រូវបានប្រែសម្រួលទៅជាដុល្លារអាមេរិក មានដូចខាងក្រោម៖

២០១៨	ប្រាក់រៀល	អឺរ៉ូ	រូបិយប័ណ្ណផ្សេងៗ	សរុប
	សមមូលជា ដុល្លារអាមេរិក	សមមូលជា ដុល្លារអាមេរិក	សមមូលជា ដុល្លារអាមេរិក	
ទ្រព្យសកម្មហិរញ្ញវត្ថុ				
សាច់ប្រាក់ និងមាស	220,628	24,705	1,521,892	1,767,224
សមតុល្យនៅធនាគារជាតិនៃកម្ពុជា	339,029	-	-	339,029
សមតុល្យនៅ គ្រឹះស្ថានហិរញ្ញវត្ថុផ្សេងៗ - ដុល	1,816,498	48,288	334,498	2,199,284
ឥណទាន និងបុរេប្រទានផ្តល់ដល់អតិថិជន - ដុល	1,371,091	-	-	1,371,091
ទ្រព្យសកម្មផ្សេងៗ	26,991	-	-	26,991
សរុបទ្រព្យសកម្មហិរញ្ញវត្ថុ	3,774,237	72,993	1,856,390	5,703,620
បំណុលហិរញ្ញវត្ថុ				
ប្រាក់បញ្ញើរបស់គ្រឹះស្ថានហិរញ្ញវត្ថុផ្សេងៗ	-	64,337	423,539	487,876
ប្រាក់បញ្ញើរបស់អតិថិជន	258,195	1,963	75,077	335,235
បំណុលផ្សេងៗ	2,933	-	-	2,933
សរុបបំណុលហិរញ្ញវត្ថុ	261,128	66,300	498,616	826,044
រូបិយប័ណ្ណបរទេសក្នុងតារាងតុល្យការ	3,513,109	6,693	1,357,774	4,877,576
សមមូលពាន់រៀល (កំណត់សម្គាល់ 4)	14,115,672	26,892	5,455,536	19,598,100

កំណត់សម្គាល់លើរបាយការណ៍ហិរញ្ញវត្ថុ (តពីទំព័រមុន)

សម្រាប់ការិយបរិច្ឆេទដែលបានបញ្ចប់ថ្ងៃទី៣១ ខែធ្នូ ឆ្នាំ២០១៨

២៦. ការគ្រប់គ្រងហានិភ័យហិរញ្ញវត្ថុ (តពីទំព័រមុន)

ហានិភ័យទីផ្សារ (តពីទំព័រមុន)

ហានិភ័យរូបិយប័ណ្ណ

២០១៧	ប្រាក់រៀល	អឺរ៉ូ	រូបិយប័ណ្ណផ្សេងៗ	សរុប
	សមមូលនឹង ដុល្លារអាមេរិក	សមមូលនឹង ដុល្លារអាមេរិក	សមមូលនឹង ដុល្លារអាមេរិក	
ទ្រព្យសកម្មហិរញ្ញវត្ថុ				
សាច់ប្រាក់ និងមាស	228,829	110,924	408,607	748,360
សមតុល្យនៅធនាគារជាតិនៃកម្ពុជា	266,883	-	-	266,883
សមតុល្យនៅ គ្រឹះស្ថានហិរញ្ញវត្ថុផ្សេងៗ – ដុល	1,406,205	81,097	346,856	1,834,158
ឥណទាន និងបុរេប្រទានផ្តល់ដល់អតិថិជន – ដុល	393,736	-	-	393,736
ទ្រព្យសកម្មផ្សេងៗ	6,860	-	-	6,860
សរុបទ្រព្យសកម្មហិរញ្ញវត្ថុ	2,302,513	192,021	755,463	3,249,997
បំណុលហិរញ្ញវត្ថុ				
ប្រាក់បញ្ញើរបស់គ្រឹះស្ថានហិរញ្ញវត្ថុផ្សេងៗ	-	96,515	289,707	386,222
ប្រាក់បញ្ញើរបស់អតិថិជន	214,196	382	287,496	502,074
បំណុលផ្សេងៗ	2,678	-	1	2,679
សរុបបំណុលហិរញ្ញវត្ថុ	216,874	96,897	577,204	890,975
រូបិយប័ណ្ណបរទេសក្នុងតារាងតុល្យការ	2,085,639	95,124	178,259	2,359,022
សមមូលពាន់រៀល (កំណត់សម្គាល់ 4)	8,420,017	384,029	719,657	9,523,703

តម្លៃសមស្របនៃទ្រព្យសកម្ម និងបំណុលហិរញ្ញវត្ថុ

តម្លៃសមស្រប គឺជាតម្លៃដែលទ្រព្យសកម្មអាចប្តូរបាន ឬជាតម្លៃដែលបំណុលអាចសងបាន។ ដោយសារតម្លៃសមស្របពុំអាចវាយតម្លៃបាន ដូច្នេះ តម្លៃសមស្របមិនមានសម្រាប់សមាមាត្រសំខាន់នៃទ្រព្យសកម្ម និងទ្រព្យអកម្មហិរញ្ញវត្ថុរបស់ធនាគារឡើយ។ តម្លៃសមស្របត្រូវបានសន្មតដោយ អ្នកគ្រប់គ្រងយោងតាមធាតុដើមនៃទ្រព្យសកម្មនិងទ្រព្យអកម្មជាគោល។ តាមមតិរបស់អ្នកគ្រប់គ្រង តម្លៃយោងនៃទ្រព្យសកម្ម និងបំណុលហិរញ្ញវត្ថុ ដែលបានបង្ហាញក្នុងតារាងតុល្យការ គឺជាតម្លៃប៉ាន់ស្មានដ៏សមហេតុផលសម្រាប់តម្លៃសមស្រប។

២៧. យថាភាពនៃពន្ធ

ពន្ធត្រូវបានស្ថិតនៅក្រោមការត្រួតពិនិត្យ និងតាមដានអង្កេតដោយក្រុមអាជ្ញាធរដែលផ្តល់សិទ្ធិដោយច្បាប់ក្នុងការដាក់ពិន័យ ដាក់ទណ្ឌកម្ម និងគិត ការប្រាក់។ ការអនុវត្តច្បាប់ និងបទប្បញ្ញត្តិពន្ធលើប្រតិបត្តិការ ច្រើនប្រភេទប្រឈមនឹងបំណកស្រាយផ្សេងៗ។ កត្តាទាំងនេះអាចនឹងបង្កើតឲ្យមាន ហានិភ័យពន្ធបន្ថែមទៀតតាមរយៈការវាយតម្លៃឡើងវិញ ការដាក់ពិន័យ និងការបង់ការប្រាក់ នៅក្នុងព្រះរាជាណាចក្រកម្ពុជា មានលក្ខណៈធំដុំជាង នៅប្រទេសដទៃទៀត។

អ្នកគ្រប់គ្រងជឿជាក់ថា ការធ្វើសវិធានធនមានលក្ខណៈគ្រប់គ្រាន់ដោយផ្អែកទៅលើការបកស្រាយនៃនីតិកម្មពន្ធ។ ក៏ប៉ុន្តែអាជ្ញាធរជាប់ពាក់ព័ន្ធអាច នឹងមានបំណកស្រាយខុសគ្នា ហើយផលប៉ះពាល់អាចមានទំហំធំ។

Sacombank

ធនាគារ សាខមប៉ែង (ខេមបូឌា) ភីអិលស៊ី



HEAD OFFICE
60, Preah Norodom Blvd., Phnom Penh
Tel: 023 223 422 | Fax: (855) 23 223 433

PREAH NORODOM BRANCH
60, Preah Norodom Blvd., Phnom Penh
Tel: 023 223 422 | Fax: (855) 23 223 433

OLYMPIC BRANCH
319-321, Preah Silhanouk, Phnom Penh
Tel: 023 223 420 | Fax: (855) 23 223 402

PREAH MONIVONG BRANCH
537, Preah Monivong, Phnom Penh
Tel: 023 223 421 | Fax: (855) 23 214 734

POCHENTONG BRANCH
378-379, Russian Blvd., Phnom Penh
Tel: 023 890 146 | Fax: (855) 23 890 246

KAMPONG CHAM BRANCH
43, National Road 7, Veal Vong, Kampong Cham
Tel: 042 942 800 | Fax: (855) 42 942 801

CHBAR AMPEOU BRANCH
577-578, National Road 1, Phnom Penh
Tel: 023 223 418 | Fax: (855) 23 721 571

PHSAR HENG LY BRANCH
25-27 Street 271, Phnom Penh
Tel: 023 881 468 | Fax: (855) 23 881 665

TAKHAMO BRANCH
539, Street 21B, Kandal Province
Tel: 023 425 835 | Fax: (855) 23 425 586

SIEM REAP BRANCH
0665, National Road 6, Siem Reap Province
Tel: 063 766 463

Call Center: ☎ (855) 23 223 423, (855) 978 223 423

🌐 www.sacombank.com.kh

✉ ask-sc@sacombank.com

📘 Sacombank (Cambodia) Plc.